Gemeinde Buchegg
4583 Mühledorf
www.buchegg-so.ch

Budget 2027

Gemeinderat	3. November 2026
Gemeindeversammlung	3. Dezember 2026

Inhaltsverzeichnis

Titel		Seite
	Bericht und Antrag	2
1	Bericht Gemeinderat	3 - 6
2	Beschluss und Antrag	7
	Übersicht	8
3	Übersicht Budget	9
3.1	Finanzierung	10
3.2	Finanzierung Spezialfinanzierungen	11
	Erfolgsrechnung	12
4	Erfolgsrechnung	13
4.1	Erfolgsausweis 3-stufig mit Spezialfinanzierungen	14 - 16
4.2	Funktionale Gliederung	17 - 32
4.3	Sachgruppengliederung	33 - 40
	Investitionsrechnung	41
5	Investitionsrechnung	42
5.1	Investitionsrechnung 2-stufig	43
5.2	Funktionale Gliederung	44 - 47
5.3	Sachgruppengliederung	48 - 49
	Plan-Geldflussrechnung	50
6	Plan-Geldflussrechnung	fakultativ
	Anhang	51
7	Berechnung Werterhalt	52
8	Abschreibungen Verwaltungsvermögen	53 - 54
9	Verpflichtungskreditkontrolle	55 - 59
10	Kennzahlen	60 - 61

Bericht und Antrag

Budget 2027

Antrag an die Gemeindeversammlung vom 3. Dezember 2026

Genehmigung des Budgets 2027 sowie Festsetzung der Steuerfüsse pro 2027 und der Feuerwehrersatzabgabe pro 2027

Ausgangslage

Seit dem Rechnungsjahr 2023 budgetiert die Gemeinde Ausgabenüberschüsse. Diese steigen von Jahr zu Jahr. Die Gründe dazu sind vielseitig. Hauptsächlich die nicht beeinflussbaren Kosten wie die Bildung, die Gesundheitskosten oder die soziale Sicherheit tragen zu dieser Entwicklung im negativen Sinne bei. Die Ergebnisse der Jahresrechnung haben sich seit 2023 wie folgt entwickelt:

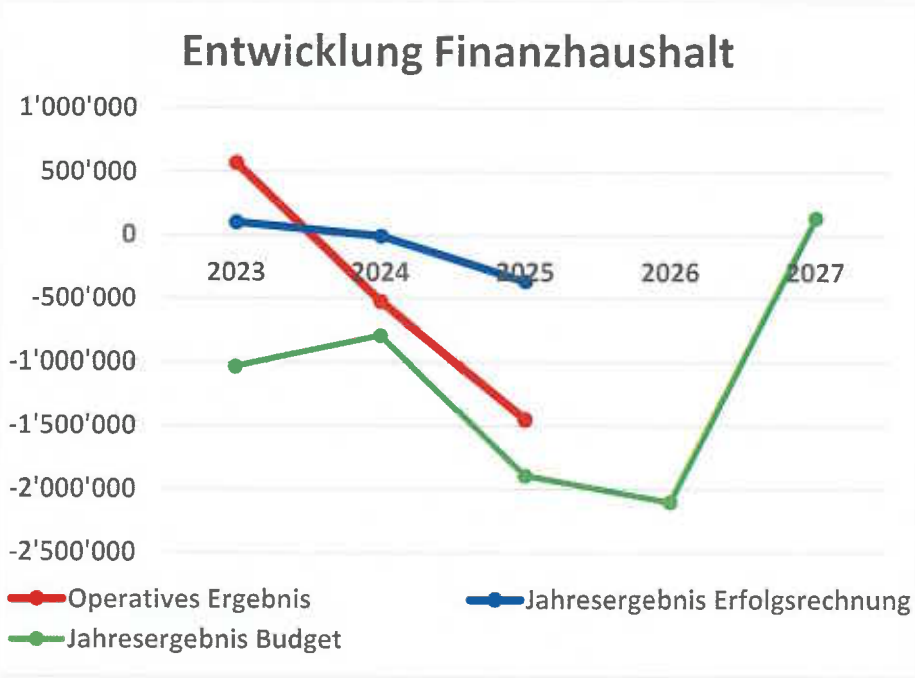

Das Jahr 2023 versteht sich vor der Integration der ehemaligen Einwohnergemeinde Lüterswil-Gächliwil. Die blaue und die rote Linie enden 2025, da die effektiven Zahlen ab 2026 noch nicht vorliegen.

Die blaue Linie stellt das ausgewiesene, von ausserordentlichen Faktoren beeinflusste, Ergebnis dar. Die rote Linie stellt das eigentliche operative Ergebnis dar, welches grundsätzlich ausgeglichen oder positiv ausfallen sollte.

Sie werden sich nun fragen, warum der Gemeinderat die Kosten nicht besser im Griff hat und mehr spart. Das lässt sich anhand der nächsten Grafik erläutern:



Die Säulen bilden in blau, violett und grün die Nettokosten der Bereiche Bildung, Gesundheit und Soziale Wohlfahrt ab. Diese drei von der Gemeinde nicht (Gesundheit und Soziale Wohlfahrt) oder nur ganz minim (Bildung) beeinflussbaren Bereiche haben zwischen Ist 2022 und dem Budget 2027 um ziemlich genau CHF 2 Mio. zugenommen. In der gleichen Zeitperiode nehmen die Steuereinnahmen - die beantragte Steuererhöhung per 2027 eingerechnet - um CHF 3.1 Mio. zu. Ohne Steuerer-höhung würde sich bei den Steuern zwischen 2022 und 2027 eine Zunahme von lediglich CHF 0.9 Mio. ergeben, d.h. die Zunahme der Nettokosten in nur den drei vorerwähnten Bereichen könnte mit der Entwicklung der Steuereinnahmen nicht aufgefangen werden. Diese Schere zwischen Ausgaben und Einnahmen kann durch Einsparungen in den übrigen Bereichen nicht kompensiert werden. Ein langfristiges strukturelles Defizit wäre die Fogle.

Die Entwicklung der restlichen Bereiche der Gemeindeverwaltung geht aus Grafik 3 hervor.

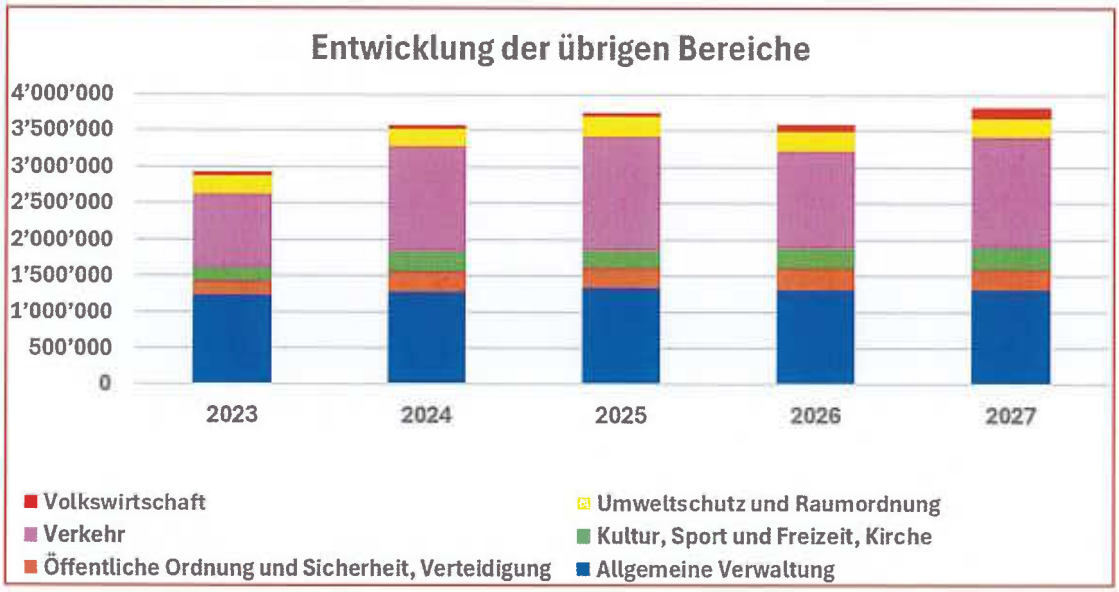

Seit der Fusion mit Lüterswil-Gächliwil haben sich die Kosten in diesen von der mehr oder weniger steuerbaren Bereichen um lediglich CHF 248'000 zugenommen. In diesen Mehrkosten sind der Aufbau des Werkhofs, die Lohnteuerung inkl. die Stufenanstiege bei den Löhnen für unsere Angestellten, die Einführung der Jugendarbeit und das einmalige Arrondierungsprojekt für die Landwirtschaft enthalten. Daraus lässt sich klar ableiten, dass der Gemeinderat in diesen übrigen Bereichen versucht zu sparen, ohne übermässig beim Unterhalt der Infrastruktur zurückzufahren oder Dienstleistungen der Gemeindeverwaltung zu kürzen oder abzubauen. Weiter ist klar, dass die hauptsächlichen kostentreibenden Elemente sich nicht im Einflussbereich des Gemeinderates befinden!

Das strukturelle operative Defizit, welches seit dem Jahr 2024 stetig ansteigt, darf nicht weiter ansteigen und muss rasch abgebaut werden!

Um nur das effektive operative negative Ergebnis des Jahre 2025 von CHF 1.45 Mio. abbauen zu können, braucht es demnach eine Steuererhöhung um 18 Steuerprozentpunkte (ein Steuerprozent entspricht Steuereinnahmen von approximativ CHF 83'000)! Die prognostizierten Zunahmen der Aufwendungen pro 2026 und 2027 erfordern weitere 2 Steuerprozentpunkte. Eine Steuererhöhung auf 130 % ist demnach unumgänglich. Wie an der ausserordentlichen Gemeindeversammlung angekündigt, erfordert auch das grosse Investitionsprojekt «Feuerwehrmagazin und Werkhof» eine langfristige Steuererhöhung um weitere 7 Steuerprozentpunkte.

Exkurs «Die Schuldenbremse»

Ein kantonales Steuerungsmittel ist der sogenannte Nettoverschuldungsquotient. Dieser errechnet sich aus dem Nettoumlaufsvermögen (Finanzvermögen abzüglich Fremdkapital) im Verhältnis zum direkten Steuerertrag. Das Gemeindegesetz des Kantons Solothurn regelt in § 136 Abs. 3 die Führung des Finanzhaushaltes wie folgt:

«Die Zunahme des Fremdkapitals ist zu begrenzen. Der Selbstfinanzierungsgrad der Nettoinvestitionen muss im Budget mindestens 80 Prozent betragen, wenn der Nettoverschuldungsquotient der letzten Jahresrechnung einen bestimmten vom Departement festgelegten Prozentsatz übersteigt.»

Der Nettoverschuldungsquotient ist seitens der kantonalen Stellen auf 150 % festgelegt.

Wie präsentiert sich die Entwicklung nun für die Gemeinde Buchegg?

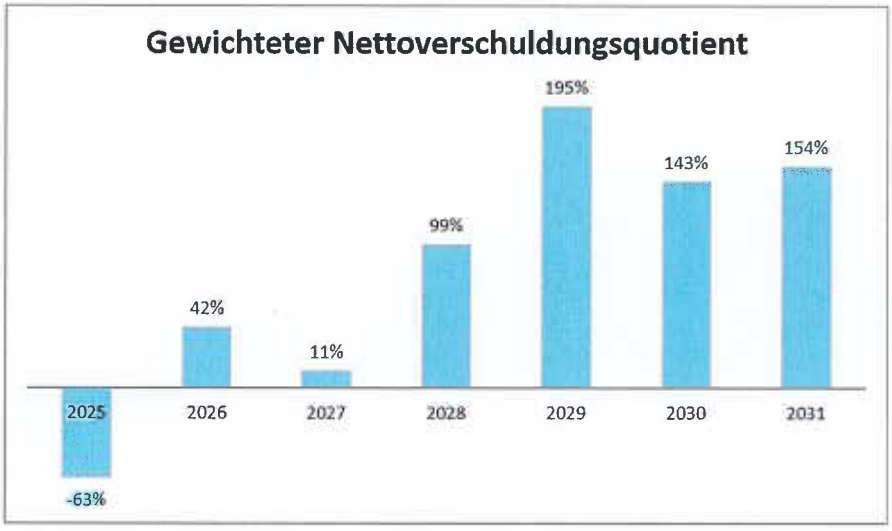

Im letzten Jahr (2025) betrug unser Nettoverschuldungsquotient noch minus 63 %. Die Investitionen der kommenden Jahre, insbesondere das Feuerwehrmagazin und Werkhofgebäude mit integrierter Zivilschutzanlage und das Hochwasserschutzprojekt Küttigkofen sorgen für einen Anstieg dieser kritischen Kennzahl auf bis 195 % im Jahr 2029 und somit in den kritischen Bereich >150 %). Ab 2030 dürfte die Kennzahl wieder zurückgehen, dies als Folge des Eingangs der für die erwähnten zwei Projekte erwarteten Subventionen.

Sollte aufgrund weiterer, heute noch nicht absehbarer, Faktoren der Nettoverschuldungsquotient über mehrere Jahre auf über 150 % steigen, so dürfte die Gemeinde aufgrund der gesetzlichen Bestimmungen **keine** einzige Investition mehr tätigen! Ein solcher Umstand wäre fatal, könnte doch nicht einmal mehr ein Feuerwehrfahrzeug ersetzt oder Atemschutzgeräte für die Feuerwehr erneuert werden.

Der Gemeinderat sieht sich daher gezwungen, die Steuern massiv auf 137 Steuerprozentpunkte zu erhöhen.

Das Budget 2027 weicht vom Budget 2026 in erster Linie im Bereich des Steuerertrages deutlich ab: Mit budgetierten Steuereinnahmen von CHF 11'385'000 wird ein Mehrertrag von CHF 2'810'600 erwartet.

Antrag

Der Gemeinderat beantragt der Gemeindeversammlung, das vorliegende Budget 2027 wie folgt zu genehmigen:

1.	**Erfolgsrechnung**	Gesamtaufwand	CHF	15'920'735.00
		Gesamtertrag	CHF	16'056'500.00
		Ertragsüberschuss	**CHF**	**135'765.00**
2.	**Investitionsrechnung**	Ausgaben Verwaltungsvermögen	CHF	2'903'000.00
		Einnahmen Verwaltungsvermögen	CHF	133'260.00
		Nettoinvestitionen Verwaltungsvermögen	**CHF**	**2'769'740.00**
3.	**Spezialfinanzierungen**			
	Abwasserbeseitigung	Ertragsüberschuss	CHF	16'040.00
	Abfallentsorgung	Aufwandüberschuss	CHF	7'300.00

4. Die Teuerungszulage ist für das Personal auf 1% festzulegen (haupt- und/oder nebenamtliches Personal).

5. Der Steuerfuss ist wie folgt festzulegen:

Natürliche Personen		137 %
Juristische Personen		137 %

6. Die Feuerwehrersatzabgabe ist wie folgt festzulegen:

in % der einfachen Staatssteuer		10 %
Minimum	CHF	40.00
Maximum	CHF	800.00

7. Der Gemeinderat wird ermächtigt, allfällige Finanzierungsfehlbeträge gemäss vorliegendem Budget durch die Aufnahme von Fremdmitteln / Darlehen zu decken.

8. Die Vorgabe über die maximale Nettoverschuldung (Schuldenbremse § 136 Abs 3 Gemeindegesetz) ist mit dem vorliegenden Budget eingehalten.

Mühledorf, 30. Oktober 2026

Für den Antrag:

Der Gemeinderat

Beschluss und Antrag

Der Gemeinderat beantragt, das Budget wie folgt zu beschliessen:

1)	**Erfolgsrechnung**	Gesamtaufwand	Fr.	15'920'735.00
		Gesamtertrag	Fr.	16'056'500.00
		Ertragsüberschuss (+) / Aufwandüberschuss (-)	**Fr.**	**135'765.00**
2)	**Investitionsrechnung**	Ausgaben Verwaltungsvermögen	Fr.	2'903'000.00
		Einnahmen Verwaltungsvermögen	Fr.	133'260.00
		Nettoinvestitionen Verwaltungsvermögen	**Fr.**	**2'769'740.00**
3)	**Investitionen Finanzvermögen**	Investitionen in Liegenschaften des Finanzvermögens	Fr.	100'000.00
		Einnahmen zugunsten Liegenschaften des Finanzvermögens	Fr.	-
		Nettoinvestitionen Liegenschaften FV	**Fr.**	**100'000.00**
4)	**Spezialfinanzierungen** Abwasserbeseitigung	Ertragsüberschuss	**Fr.**	**16'040.00**
	Abfallbeseitigung	Aufwandüberschuss	**Fr.**	**7'300.00**

5) Die Teuerungszulage ist für das Personal auf 1 % festzulegen (haupt- und/oder nebenamtliches Personal).

6) Der Steuerfuss ist wie folgt festzulegen:	Natürliche Personen	137% der einfachen Staatssteuer
	Juristische Personen	137% der einfachen Staatssteuer
7) Die Feuerwehrersatzabgabe ist wie folgt festzulegen:	(Minimum Fr. 40.--/ Maximum Fr. 800.--)	10% der einfachen Staatssteuer

8) Der Gemeinderat wird ermächtigt, allfällige Finanzierungsfehlbeträge gemäss vorliegendem Budget durch die Aufnahme von Fremdmitteln / Darlehen zu decken.

9) Die Vorgabe über die maximale Nettoverschuldung (Schuldenbremse § 136 Abs. 3 Gemeindegesetz) ist mit dem vorliegenden Budget eingehalten.

4583 Mühledorf, 03.11.2026
Gemeinde Buchegg
Der Gemeinderat

Verena Meyer-Burkhard
Gemeindepräsident

Monica Pestrin
Gemeindeschreiberin

Übersicht

Übersicht Budget

Ergebnisse		Budget 2027	Budget 2026	Rechnung 2025
Erfolgsrechnung				
Betrieblicher Aufwand		15'709'235.00	15'392'180.00	15'151'715.80
Betrieblicher Ertrag		15'567'625.00	12'743'930.00	13'241'000.94
Ergebnis aus betrieblicher Tätigkeit		**-141'610.00**	**-2'648'250.00**	**-1'910'714.86**
Finanzaufwand		211'500.00	40'500.00	53'291.72
Finanzertrag		486'000.00	453'750.00	512'633.99
Ergebnis aus Finanzierung		**274'500.00**	**413'250.00**	**459'342.27**
Ausserordentlicher Aufwand		0.00	0.00	0.00
Ausserordentlicher Ertrag		2'875.00	134'075.00	1'085'299.10
Ausserordentliches Ergebnis		**2'875.00**	**134'075.00**	**1'085'299.10**
Jahresergebnis Erfolgsrechnung	Ertragsüberschuss (+), Aufwandüberschuss(-)	**135'765.00**	**-2'100'925.00**	**-366'073.49**
Investitionsrechnung				
Investitionsausgaben		2'903'000.00	5'562'000.00	1'848'760.21
Investitionseinnahmen		133'260.00	500'200.00	175'209.80
Einnahmenüberschuss		0.00	0.00	0.00
Nettoinvestitionen	Nettoinvestitionen (-) / Einnahmenüberschuss (+)	**-2'769'740.00**	**-5'061'800.00**	**-1'673'550.41**

Übersicht Budget

Datum: 17.11.2026

Finanzierung

in CHF	Konten-definition	Gemeinde Total Budget 2027	Gemeinde Total Budget 2026	Allgemeiner Haushalt Budget 2027	Allgemeiner Haushalt Budget 2026	Spezialfinanzierungen Total Budget 2027	Spezialfinanzierungen Total Budget 2026
+ Ertragsüberschuss	+ 9000	135'765.00	0.00	135'765.00	0.00	0.00	0.00
- Aufwandüberschuss	- 9001	0.00	2'100'925.00	0.00	2'100'925.00	0.00	0.00
+ Betriebsgewinne (Einlagen in Spezialfinanzierungen EK)	+ 3510, ohne 3510.10	16'040.00	11'990.00	0.00	0.00	16'040.00	11'990.00
- Betriebsverluste (Entnahmen aus Spezialfinanzierungen EK)	- 4510, ohne 4510.10	7'300.00	31'510.00	0.00	0.00	7'300.00	31'510.00
+ Aufwand für Abschreibungen und Wertberichtigungen	+ 33, 364, 365, 366, 383, 387	463'670.00	443'390.00	321'390.00	302'220.00	142'280.00	141'170.00
+ Einlagen in Fonds und Spezialfinanzierungen	+ 350, 3511, 3510.10	0.00	0.00	0.00	0.00	0.00	0.00
- Entnahmen aus Fonds und Spezialfinanzierungen	- 450, 4511, 4510.10	147'280.00	146'170.00	5'000.00	5'000.00	142'280.00	141'170.00
+ Einlagen in das Eigenkapital	+ 389	0.00	0.00	0.00	0.00	0.00	0.00
- Entnahmen aus dem Eigenkapital	- 489	2'875.00	134'075.00	2'875.00	134'075.00	0.00	0.00
Selbstfinanzierung		**458'020.00**	**-1'957'300.00**	**449'280.00**	**-1'937'780.00**	**8'740.00**	**-19'520.00**
- Nettoinvestitionen Verwaltungsvermögen		2'769'740.00	5'061'800.00	1'029'740.00	2'556'800.00	1'740'000.00	2'505'000.00
Finanzierungsüberschuss (+), -fehlbetrag (-)		**-2'311'720.00**	**-7'019'100.00**	**-580'460.00**	**-4'494'580.00**	**-1'731'260.00**	**-2'524'520.00**
Selbstfinanzierungsgrad (in %)		**16.54**	**-38.67**	**43.63**	**-75.79**	**0.50**	**-0.78**

Selbstfinanzierung: Summe der selbst erwirtschafteten Mittel. Die Selbstfinanzierung ist vergleichbar mit der Kenngrösse des Cashflows. Im Vergleich zum Cashflow erfolgt die Berechnung der Selbstfinanzierung nach einer vereinfachten Methode.

Selbstfinanzierungsgrad: Anteil der Nettoinvestitionen, welche aus eigenen Mitteln finanziert werden können. Mittelfristig sollte der Selbstfinanzierungsgrad im Durchschnitt gegen 100 % sein. Bei einem Wert von über 100 % können die Investitionen vollständig eigenfinanziert werden. Ein Selbstfinanzierungsgrad unter 100 % führt zu einer Neuverschuldung.

über 100 %	sehr gut
80 - 100 %	gut
50 - 80 %	genügend
0 - 50 %	ungenügend
<0 %	sehr schlecht

Übersicht Budget

Datum: 17.11.2026

Finanzierung - Spezialfinanzierungen

	Konten-definition	Abwasser		Abfall			
		Budget 2027	Budget 2026	Budget 2027	Budget 2026	Budget 2027	Budget 2026
+ Betriebsgewinne (Einlagen in Spezialfinanzierungen EK)	+ 3510, ohne 3510.10	16'040.00	11'990.00	0.00	0.00		
- Betriebsverluste (Entnahmen aus Spezialfinanzierungen EK)	- 4510, ohne 4510.10	0.00	0.00	7'300.00	31'510.00		
+ Aufwand für Abschreibungen und Wertberichtigungen	+ 33, 364, 365, 366, 383, 387	142'280.00	141'170.00	0.00	0.00		
+ Einlagen in Fonds und Spezialfinanzierungen	+ 350, 3511, 3510.10	0.00	0.00	0.00	0.00		
- Entnahmen aus Fonds und Spezialfinanzierungen	- 450, 4511, 4510.10	142'280.00	141'170.00	0.00	0.00		
+ Einlagen in das Eigenkapital	+ 389	0.00	0.00	0.00	0.00		
- Entnahmen aus dem Eigenkapital	- 489	0.00	0.00	0.00	0.00		
Selbstfinanzierung		**16'040.00**	**11'990.00**	**-7'300.00**	**-31'510.00**		
- Nettoinvestitionen Verwaltungsvermögen		1'740'000.00	2'505'000.00	0.00	0.00		
Finanzierungsüberschuss (+), -fehlbetrag (-)		**-1'723'960.00**	**-2'493'010.00**	**-7'300.00**	**-31'510.00**		
Selbstfinanzierungsgrad (in %)		**0.92**	**0.48**	**0.00**	**0.00**	**0.00**	**0.00**

Erfolgsrechnung

Erfolgsrechnung

Übersicht

Konto	Erfolgsrechnung HRM2 Funktionale Gliederung ER	Budget 2027 Aufwand	 Ertrag	Budget 2026 Aufwand	 Ertrag	Rechnung 2025 Aufwand	 Ertrag
0	ALLGEMEINE VERWALTUNG	1'768'480.00	456'725.00	1'781'040.00	465'700.00	1'828'546.45	483'746.85
	Netto Aufwand		1'311'755.00		1'315'340.00		1'344'799.60
1	ÖFFENTLICHE ORDNUNG UND SICHERHEIT, VERTEIDIGUNG	481'700.00	200'300.00	458'760.00	165'300.00	457'216.20	194'890.16
	Netto Aufwand		281'400.00		293'460.00		262'326.04
2	BILDUNG	5'901'200.00		5'796'000.00		5'531'505.70	
	Netto Aufwand		5'901'200.00		5'796'000.00		5'531'505.70
3	KULTUR, SPORT UND FREIZEIT, KIRCHE	420'525.00	113'600.00	374'850.00	109'600.00	356'862.11	112'226.98
	Netto Aufwand		306'925.00		265'250.00		244'635.13
4	GESUNDHEIT	1'104'420.00	100.00	1'067'000.00	150.00	1'102'599.06	69.25
	Netto Aufwand		1'104'320.00		1'066'850.00		1'102'529.81
5	SOZIALE SICHERHEIT	2'907'900.00	16'700.00	2'830'700.00	26'700.00	2'687'333.15	16'428.75
	Netto Aufwand		2'891'200.00		2'804'000.00		2'670'904.40
6	VERKEHR	1'562'080.00	46'375.00	1'390'200.00	45'375.00	1'634'921.93	69'918.44
	Netto Aufwand		1'515'705.00		1'344'825.00		1'565'003.49
7	UMWELTSCHUTZ UND RAUMORDNUNG	1'017'645.00	764'000.00	1'092'655.00	813'180.00	1'044'365.13	763'897.15
	Netto Aufwand		253'645.00		279'475.00		280'467.98
8	VOLKSWIRTSCHAFT	263'850.00	120'500.00	209'300.00	120'500.00	153'110.38	112'741.88
	Netto Aufwand		143'350.00		88'800.00		40'368.50
9	FINANZEN UND STEUERN	492'935.00	14'338'200.00	432'175.00	11'585'250.00	408'547.41	13'085'014.57
	Netto Ertrag	13'845'265.00		11'153'075.00		12'676'467.16	
	Total	**15'920'735.00**	**16'056'500.00**	**15'432'680.00**	**13'331'755.00**	**15'205'007.52**	**14'838'934.03**
	Netto Aufwand				2'100'925.00		366'073.49
	Netto Ertrag	135'765.00					
	Gesamttotal	**16'056'500.00**	**16'056'500.00**	**15'432'680.00**	**15'432'680.00**	**15'205'007.52**	**15'205'007.52**

Gestufter Erfolgsausweis

Datum: 17.11.2026

Erfolgsrechnung

Gemeinde Total			Budget 2027	Budget 2026	Rechnung 2025
30	Personalaufwand		1'710'575.00	1'619'400.00	1'613'724.71
31	Sach- und übriger Betriebsaufwand		2'304'600.00	2'174'500.00	2'309'310.57
33	Abschreibungen Verwaltungsvermögen		455'900.00	431'390.00	475'709.35
35	Einlagen in Fonds und Spezialfinanzierungen		16'040.00	11'990.00	123'023.67
36	Transferaufwand		10'967'075.00	10'895'300.00	10'391'536.95
39	Interne Verrechnungen		255'045.00	259'600.00	238'410.55
	Total Betrieblicher Aufwand		**15'709'235.00**	**15'392'180.00**	**15'151'715.80**
40	Fiskalertrag		12'657'000.00	9'779'400.00	10'261'456.87
41	Regalien und Konzessionen		0.00	0.00	0.00
42	Entgelte		1'053'100.00	1'083'100.00	1'174'212.56
43	Verschiedene Erträge		0.00	0.00	0.00
45	Entnahmen aus Fonds und Spezialfinanzierungen		154'580.00	177'680.00	84'238.30
46	Transferertrag		1'447'900.00	1'444'150.00	1'482'682.66
49	Interne Verrechnungen		255'045.00	259'600.00	238'410.55
	Total Betrieblicher Ertrag		**15'567'625.00**	**12'743'930.00**	**13'241'000.94**
	Ergebnis aus betrieblicher Tätigkeit		**-141'610.00**	**-2'648'250.00**	**-1'910'714.86**
34	Finanzaufwand		211'500.00	40'500.00	53'291.72
44	Finanzertrag		486'000.00	453'750.00	512'633.99
	Ergebnis aus Finanzierung		**274'500.00**	**413'250.00**	**459'342.27**
	Operatives Ergebnis		**132'890.00**	**-2'235'000.00**	**-1'451'372.59**
38	Ausserordentlicher Aufwand		0.00	0.00	0.00
48	Ausserordentlicher Ertrag		2'875.00	134'075.00	1'085'299.10
	Ausserordentliches Ergebnis		**2'875.00**	**134'075.00**	**1'085'299.10**
	Jahresergebnis Erfolgsrechnung	Ertragsüberschuss (+), Aufwandüberschuss (-)	**135'765.00**	**-2'100'925.00**	**-366'073.49**

Gestufter Erfolgsausweis

Datum: 17.11.2026

Erfolgsrechnung

Abfall		Budget 2027	Budget 2026	Rechnung 2025
30	Personalaufwand	6'500.00	7'500.00	5'767.50
31	Sach- und übriger Betriebsaufwand	201'300.00	231'800.00	189'503.46
33	Abschreibungen Verwaltungsvermögen	0.00	0.00	0.00
35	Einlagen in Fonds und Spezialfinanzierungen	0.00	0.00	0.00
36	Transferaufwand	0.00	0.00	0.00
39	Interne Verrechnungen	9'120.00	9'210.00	9'497.00
	Total Betrieblicher Aufwand	**216'920.00**	**248'510.00**	**204'767.96**
40	Fiskalertrag	0.00	0.00	0.00
41	Regalien und Konzessionen	0.00	0.00	0.00
42	Entgelte	200'000.00	207'500.00	206'083.50
43	Verschiedene Erträge	0.00	0.00	0.00
45	Entnahmen aus Fonds und Spezialfinanzierungen	0.00	0.00	0.00
46	Transferertrag	7'500.00	7'500.00	7'313.70
49	Interne Verrechnungen	2'120.00	2'000.00	2'115.00
	Total Betrieblicher Ertrag	**209'620.00**	**217'000.00**	**215'512.20**
	Ergebnis aus betrieblicher Tätigkeit	**-7'300.00**	**-31'510.00**	**10'744.24**
34	Finanzaufwand	0.00	0.00	0.00
44	Finanzertrag	0.00	0.00	0.00
	Ergebnis aus Finanzierung	**0.00**	**0.00**	**0.00**
	Operatives Ergebnis	**-7'300.00**	**-31'510.00**	**10'744.24**
38	Ausserordentlicher Aufwand	0.00	0.00	0.00
48	Ausserordentlicher Ertrag	0.00	0.00	0.00
	Ausserordentliches Ergebnis	**0.00**	**0.00**	**0.00**
	Jahresergebnis Erfolgsrechnung Ertragsüberschuss (+), Aufwandüberschuss (-)	**-7'300.00**	**-31'510.00**	**10'744.24**

Gestufter Erfolgsausweis

Datum: 17.11.2026

Erfolgsrechnung

Abwasser		Budget 2027	Budget 2026	Rechnung 2025
30	Personalaufwand	8'500.00	8'500.00	7'656.25
31	Sach- und übriger Betriebsaufwand	107'700.00	137'700.00	67'916.24
33	Abschreibungen Verwaltungsvermögen	141'280.00	137'100.00	82'149.65
35	Einlagen in Fonds und Spezialfinanzierungen	0.00	0.00	43'001.95
36	Transferaufwand	209'000.00	200'070.00	204'347.83
39	Interne Verrechnungen	18'560.00	20'810.00	21'134.00
	Total Betrieblicher Aufwand	**485'040.00**	**504'180.00**	**426'205.92**
40	Fiskalertrag	0.00	0.00	0.00
41	Regalien und Konzessionen	0.00	0.00	0.00
42	Entgelte	357'000.00	365'000.00	410'453.35
43	Verschiedene Erträge	0.00	0.00	0.00
45	Entnahmen aus Fonds und Spezialfinanzierungen	142'280.00	141'170.00	83'155.05
46	Transferertrag	0.00	0.00	0.00
49	Interne Verrechnungen	1'800.00	10'000.00	1'875.00
	Total Betrieblicher Ertrag	**501'080.00**	**516'170.00**	**495'483.40**
	Ergebnis aus betrieblicher Tätigkeit	**16'040.00**	**11'990.00**	**69'277.48**
34	Finanzaufwand	0.00	0.00	0.00
44	Finanzertrag	0.00	0.00	0.00
	Ergebnis aus Finanzierung	**0.00**	**0.00**	**0.00**
	Operatives Ergebnis	**16'040.00**	**11'990.00**	**69'277.48**
38	Ausserordentlicher Aufwand	0.00	0.00	0.00
48	Ausserordentlicher Ertrag	0.00	0.00	0.00
	Ausserordentliches Ergebnis	**0.00**	**0.00**	**0.00**
	Jahresergebnis Erfolgsrechnung Ertragsüberschuss (+), Aufwandüberschuss (-)	**16'040.00**	**11'990.00**	**69'277.48**

Erfolgsrechnung

Funktionale Gliederung

Konto	Erfolgsrechnung HRM2 Funktionale Gliederung ER	Budget 2027 Aufwand	 Ertrag	Budget 2026 Aufwand	 Ertrag	Rechnung 2025 Aufwand	 Ertrag
0	**ALLGEMEINE VERWALTUNG**	**1'768'480.00**	**456'725.00**	**1'781'040.00**	**465'700.00**	**1'828'546.45**	**483'746.85**
	Netto Aufwand		1'311'755.00		1'315'340.00		1'344'799.60
01	**Legislative und Exekutive**	**205'025.00**		**183'830.00**		**231'647.79**	
0110	**Legislative**	**43'625.00**		**35'980.00**		**56'805.85**	
0110.3000.01	Besoldung Wahlbüro	15'000.00		8'200.00		19'749.50	
0110.3090.00	Aus- und Weiterbildung	1'000.00		1'000.00			
0110.3102.00	Drucksachen, Publikationen, Stimmaterial	6'200.00		6'200.00		14'719.55	
0110.3110.00	Anschaffung Büromöbel, Geräte			2'000.00			
0110.3130.10	Telefonkosten Wahlleitung			600.00		583.80	
0110.3130.11	Porto- und Versandkosten	9'000.00		6'200.00		8'648.85	
0110.3132.00	Revision (externe Revisionsstelle)	10'000.00		10'000.00		9'780.15	
0110.3170.00	Reisekosten und Spesen	1'000.00		1'000.00		1'510.00	
0110.3990.99	Int. Verr. Sozialleistungen	1'425.00		780.00		1'814.00	
0120	**Exekutive**	**161'400.00**		**147'850.00**		**174'841.94**	
0120.3000.01	Löhne, Tag- / Sitzungsgelder GR	115'000.00		105'000.00		135'515.95	
0120.3090.00	Aus- und Weiterbildung GR	1'000.00		1'000.00			
0120.3170.00	Reise- Repräsentation GR	5'000.00		5'000.00		4'485.50	
0120.3170.01	Jungbürgerfeier, Gemeinde-Apéros, Neuzuzüger-Anlass, Sternenmarsch	12'000.00		9'000.00		11'127.14	
0120.3199.00	Kredit des Gemeinderates	10'000.00		10'000.00		5'995.35	
0120.3990.99	Int. Verr. Sozialleistungen	18'400.00		17'850.00		17'718.00	
02	**Allgemeine Dienste**	**1'563'455.00**	**456'725.00**	**1'597'210.00**	**465'700.00**	**1'596'898.66**	**483'746.85**
0220	**Allgemeine Dienste, übrige**	**874'600.00**	**104'850.00**	**893'790.00**	**114'600.00**	**820'673.41**	**122'529.46**
0220.3010.00	Besoldung Personal	425'000.00		428'600.00		399'811.70	
0220.3090.00	Aus-/Weiterbildung, übr. Personalkosten	5'000.00		5'000.00		1'692.90	
0220.3100.00	Büromaterial	5'000.00		7'500.00		4'518.75	
0220.3101.00	Betriebs-, Verbrauchsmaterial	1'000.00		1'000.00		542.80	
0220.3102.00	Drucksachen, Publikationen	1'000.00		1'000.00		4'474.85	
0220.3103.00	Fachliteratur, Zeitschriften	1'000.00		1'000.00		649.80	
0220.3111.00	Anschaffung Mobiliar, Büromaschinen, Geräte	3'000.00		5'000.00		7'811.90	
0220.3113.00	Anschaffungen Hardware	1'000.00		2'000.00		817.90	
0220.3118.00	Anschaffungen Software			5'000.00			
0220.3130.00	Kanzleikosten (IDK, Ausweise)	15'000.00		15'000.00		16'282.65	
0220.3130.01	Dienstleistungen dritter, Honorare (KMU, Docuteam, Rechtsberatung)	40'000.00		50'000.00		41'454.37	
0220.3130.10	Kommunkationskosten (Telefon)	5'600.00		3'500.00		3'007.85	
0220.3130.11	Porti und Versandkosten	22'000.00		18'000.00		19'911.29	

Erfolgsrechnung

Funktionale Gliederung

Konto	Erfolgsrechnung HRM2 Funktionale Gliederung ER	Budget 2027 Aufwand	 Ertrag	Budget 2026 Aufwand	 Ertrag	Rechnung 2025 Aufwand	 Ertrag
0220.3133.00	Unterhalt immaterielle Anlagen (Softwarelizenzen, Wartung, etc.)	90'000.00		90'000.00		85'152.15	
0220.3134.00	Sachversicherungsprämien	45'000.00		45'000.00		35'665.29	
0220.3149.00	Übriger Sachaufwand	500.00		500.00		350.00	
0220.3162.00	Leasing Fotokopierer	9'500.00		9'500.00		9'705.65	
0220.3170.00	Reisekosten und Spesen	2'500.00		2'000.00		2'597.85	
0220.3181.00	Abschreibungen div. Forderungen	1'500.00		1'500.00		779.35	
0220.3611.00	Kant. Steuerveranlagungskosten	100'000.00		102'000.00		97'336.00	
0220.3611.41	Bezugsprovisionen Kant. Steueramt (KSTA)	9'000.00		9'000.00		8'680.45	
0220.3611.42	Bezugsprovisionen Schuldner steuerbarer Leistungen (SSL)	4'600.00		4'600.00		2'712.11	
0220.3634.00	Mitglieder- und Verbandsbeiträge	11'000.00		9'000.00		7'311.80	
0220.3990.99	Int. Verr. Sozialleistungen	76'400.00		78'090.00		69'406.00	
0220.4210.00	Gebühren für Amtshandlungen		20'000.00		28'000.00		27'387.83
0220.4210.01	Post Fixum / variabler Teil		14'000.00		14'000.00		13'438.80
0220.4240.00	Einnahmen ZV WV Mittlerer Bucheggberg für FV		22'000.00		20'000.00		22'744.50
0220.4240.01	Einnahmen KG Oberwil / KG Messen für Steuerinkasso				1'500.00		3'535.85
0220.4260.00	Rückerstattungen Dritter		3'000.00		3'000.00		7'311.13
0220.4611.00	Beitrag für die Steuerregisterführung		4'500.00		4'500.00		4'299.20
0220.4611.01	Bezugsprovision Quellensteuer		100.00		100.00		142.45
0220.4612.00	Beitrag Kirchgemeinden an Steuerveranlagungskosten		15'000.00		15'000.00		14'271.70
0220.4930.98	Int. Verr. Verwaltungskosten		26'250.00		28'500.00		29'398.00
0222	**Bauverwaltung**	**200'800.00**	**35'000.00**	**245'200.00**	**40'000.00**	**229'003.50**	**59'483.90**
0222.3000.01	Besoldung Kommission	7'000.00		7'000.00		6'112.50	
0222.3010.00	Besoldung Personal	133'000.00		156'000.00		154'641.35	
0222.3090.00	Aus- und Weiterbildung	1'500.00		1'500.00			
0222.3100.00	Büromaterial, Drucksachen, Publikationen	12'000.00		12'000.00		8'785.70	
0222.3111.00	Anschaffung Mobiliar, Büromaschinen, Geräte	1'000.00		1'000.00			
0222.3132.00	Honorare, Gutachter, Fachexperten etc.	20'000.00		35'000.00		31'370.65	
0222.3170.00	Reisekosten und Spesen	1'000.00		1'000.00		-1'407.70	
0222.3990.99	Int. Verr. Sozialleistungen	25'300.00		31'700.00		29'501.00	
0222.4210.00	Gebühren Baubewilligungen		35'000.00		40'000.00		56'440.10
0222.4260.00	Rückerstattungen Dritter						3'043.80
0228	**Allgemeine Personalkosten**	**217'875.00**	**217'875.00**	**212'100.00**	**212'100.00**	**198'022.55**	**198'022.55**
0228.3050.00	AG-Beiträge AHV,IV,EO,FAK, Verwaltungskosten	92'355.00		87'650.00		85'039.50	
0228.3052.00	AG-Beiträge an Pensionskassen	89'100.00		91'860.00		79'776.80	
0228.3053.00	AG-Beiträge an Unfallversicherungen	20'160.00		18'520.00		18'542.30	
0228.3055.00	AG-Beiträge an KTG-Versicherung	16'260.00		14'070.00		14'663.95	
0228.4990.99	Int. Verr. Sozialleistungen		217'875.00		212'100.00		198'022.55
0290	**Verwaltungsliegenschaften, übrige**	**270'180.00**	**99'000.00**	**246'120.00**	**99'000.00**	**349'199.20**	**103'710.94**

Erfolgsrechnung

Funktionale Gliederung

Druckdatum: 17.11.2026

Konto	Erfolgsrechnung HRM2 Funktionale Gliederung ER	Budget 2027 Aufwand	 Ertrag	Budget 2026 Aufwand	 Ertrag	Rechnung 2025 Aufwand	 Ertrag
0290.3000.01	Besoldung Kommission	8'500.00		8'500.00		11'875.00	
0290.3010.00	Besoldung Personal	58'000.00		58'000.00		55'340.30	
0290.3010.09	Rückerstattung Lohn					-968.60	
0290.3101.00	Betriebs-, Verbrauchsmaterial	8'000.00		9'000.00		5'573.90	
0290.3111.00	Anschaffung Maschinen, Geräte	2'000.00		2'000.00		5'536.80	
0290.3120.00	Strom- und Energiekosten	100'000.00		72'000.00		97'946.95	
0290.3120.01	Strom- und Energiekosten FW-Magazin	5'000.00		4'000.00		4'339.26	
0290.3134.00	Sachversicherungsprämien, Gebühren	7'000.00		6'600.00		6'939.13	
0290.3134.01	Versicherungen FW-Magazin	1'800.00		1'800.00		1'710.66	
0290.3144.00	Baulicher Unterhalt	30'000.00		20'000.00		33'950.30	
0290.3144.01	Baulicher Unterhalt FW-Magazin	500.00		12'000.00		62'134.75	
0290.3150.00	Unterhalt Mobiliar, Einrichtungen	15'000.00		18'000.00		14'947.40	
0290.3160.00	Miete FW-Magazin	1'800.00		1'800.00		1'728.00	
0290.3170.00	Reisekosten und Spesen	1'500.00		1'000.00		1'863.30	
0290.3300.00	Planmässige Abschreibungen	20'280.00		20'720.00		20'625.95	
0290.3300.25	Planmässige Abschreibungen altes VV					15'584.10	
0290.3990.99	Int. Verr. Sozialleistungen	10'800.00		10'700.00		10'072.00	
0290.4470.00	Mieterträge Verwaltungsgebäude		87'000.00		87'000.00		86'789.39
0290.4470.01	Nebenkosten		5'000.00		5'000.00		9'921.55
0290.4920.00	Int. Verr. Miete FW-Magazin		7'000.00		7'000.00		7'000.00
1	**ÖFFENTLICHE ORDNUNG UND SICHERHEIT, VERTEIDIGUNG**	**481'700.00**	**200'300.00**	**458'760.00**	**165'300.00**	**457'216.20**	**194'890.16**
	Netto Aufwand		281'400.00		293'460.00		262'326.04
12	**Rechtssprechung**	**800.00**		**500.00**		**322.50**	
1201	**Friedensrichter**	**800.00**		**500.00**		**322.50**	
1201.3000.01	Besoldung Friedensrichter	800.00		500.00		322.50	
15	**Feuerwehr**	**374'280.00**	**172'300.00**	**361'360.00**	**157'300.00**	**342'754.43**	**181'818.45**
1500	**Feuerwehr (allgemein)**	**367'480.00**	**165'500.00**	**354'560.00**	**150'500.00**	**337'734.58**	**176'798.60**
1500.3000.01	Besoldung Kommission	22'000.00		20'000.00		19'895.00	
1500.3001.00	Mannschaftssold	75'000.00		75'000.00		73'426.45	
1500.3090.00	Aus-/Weiterbildung, übr.Personalkosten	45'000.00		40'000.00		56'515.96	
1500.3100.00	Büromaterial, Drucksachen, Publikationen	1'000.00		500.00		762.45	
1500.3101.00	Betriebs-, Verbrauchsmaterial	5'000.00		5'000.00		5'084.89	
1500.3103.00	Fachliteratur, Zeitschriften	700.00		700.00		480.00	
1500.3111.00	Anschaffung Maschinen, Geräte, Ausrüstung	60'000.00		60'000.00		55'156.11	
1500.3130.00	Versicherungen, Gebühren, Telefon	6'000.00		6'000.00		5'919.78	
1500.3151.00	Unterhalt Apparate, Maschinen, Geräte, Fahrzeuge	25'000.00		25'000.00		25'416.15	

Erfolgsrechnung

Funktionale Gliederung

Konto	Erfolgsrechnung HRM2 Funktionale Gliederung ER	Budget 2027 Aufwand	 Ertrag	Budget 2026 Aufwand	 Ertrag	Rechnung 2025 Aufwand	 Ertrag
1500.3170.00	Reisekosten und Spesen	1'200.00		1'200.00		2'822.90	
1500.3170.01	Öffentliche Hauptübung, Jahresrapport	8'000.00		8'000.00		4'867.00	
1500.3300.00	Planmässige Abschreibungen	14'150.00		15'940.00		10'579.05	
1500.3612.00	Beitrag RF OBB Anteil Lüterswil	40'670.00		33'000.00		15'234.59	
1500.3612.02	Beitrag ZV Wasserversorgung Mittlerer Bucheggberg (286 Hydranten)	44'000.00		43'500.00		44'015.40	
1500.3634.00	Beiträge an Alarmzentrale (SGV)	5'500.00		5'500.00		4'770.75	
1500.3636.00	Mitglieder und Verbandsbeiträge	2'000.00		2'000.00		1'747.05	
1500.3660.00	Planmässige Abschreibungen	3'160.00		4'320.00		2'184.05	
1500.3920.00	Int. Verr. Miete FW-Magazin	7'000.00		7'000.00		7'000.00	
1500.3990.99	Int. Verr. Sozialleistungen	2'100.00		1'900.00		1'857.00	
1500.4200.00	Feuerwehr-Ersatzabgaben		150'000.00		140'000.00		154'593.10
1500.4270.00	Feuerwehrbussen				1'000.00		
1500.4631.00	Beiträge Gebäudeversicherung (SGV)		15'000.00		9'000.00		21'652.50
1500.4632.00	Beitrag Regio FW oberer Bucheggberg		500.00		500.00		553.00
1506	**Regionale Feuerwehrorganisation (Leitgemeinde)**	**6'800.00**	**6'800.00**	**6'800.00**	**6'800.00**	**5'019.85**	**5'019.85**
1506.3130.00	Dienstleistungen Dritter für Jugendfeuerwehr	1'800.00		1'800.00		450.05	
1506.3151.02	Kosten Jugendfeuerwehr	5'000.00		5'000.00		4'569.80	
1506.4503.00	Entnahme aus übrigen zweckgebundenen Fremdmitteln des FK		5'000.00		5'000.00		1'083.25
1506.4632.00	Beitrag Zweckverband/ Gemeinden						1'836.60
1506.4637.00	Beiträge Jugendfeuerwehr		1'800.00		1'800.00		2'100.00
16	**Verteidigung**	**106'620.00**	**28'000.00**	**96'900.00**	**8'000.00**	**114'139.27**	**13'071.71**
1610	**Militärische Verteidigung**	**18'820.00**		**18'600.00**		**29'577.15**	
1610.3636.01	Beiträge Standgemeinschaft Wolftürli	18'320.00		18'100.00		18'220.00	
1610.3636.02	Beiträge an Schiessanlage Biberntal	500.00		500.00		107.15	
1610.3636.03	Beiträge Schützengesellschaft Lüterswil-Biezwil					11'250.00	
1620	**Zivilschutz (allgemein)**	**87'800.00**	**28'000.00**	**78'300.00**	**8'000.00**	**84'562.12**	**13'071.71**
1620.3120.00	Ver- und Entsorgung Zivilschutzanlage	10'000.00		10'000.00		9'678.50	
1620.3130.04	Alarmierung, Kommunikation	1'600.00		1'600.00		1'549.70	
1620.3134.00	Sachversicherungen	1'200.00		1'200.00		1'096.15	
1620.3144.00	Unterhalt Zivilschutzanlage Lüterswil	30'000.00		6'000.00		19'769.60	
1620.3144.01	Unterhalt Schutzräume	1'000.00		6'000.00		4'886.40	
1620.3151.00	Unterhalt/Ersatz Apparate, Maschinen und Geräte, Sirenen	1'500.00		10'000.00		6'116.57	
1620.3300.25	Planmässige Abschreibungen altes VV					4'743.70	
1620.3612.02	Bevölkerungs- & Zivilschutzorganisation ZSO Aare Süd	42'500.00		43'500.00		36'721.50	
1620.4631.00	Beiträge von Kanton/Bund		3'000.00		3'000.00		3'000.00
1620.4632.00	Beitrag Zweckverband/Gemeinden		25'000.00		5'000.00		10'071.71

Erfolgsrechnung

Funktionale Gliederung

Konto	Erfolgsrechnung HRM2 Funktionale Gliederung ER	Budget 2027 Aufwand	 Ertrag	Budget 2026 Aufwand	 Ertrag	Rechnung 2025 Aufwand	 Ertrag
2	**BILDUNG**	**5'901'200.00**		**5'796'000.00**		**5'531'505.70**	
	Netto Aufwand		5'901'200.00		5'796'000.00		5'531'505.70
21	**Obligatorische Schule**	**5'900'200.00**		**5'796'000.00**		**5'530'111.20**	
2136	**Schulverband**	**5'900'200.00**		**5'796'000.00**		**5'530'111.20**	
2136.3612.00	Beitrag Schulverband Bucheggberg A3	5'900'200.00		5'796'000.00		5'515'511.90	
2136.3660.25	Planmässige Abschreibungen a.V					14'599.30	
29	**Übriges Bildungswesen**	**1'000.00**				**1'394.50**	
2990	**Bildung, übrige**	**1'000.00**				**1'394.50**	
2990.3634.01	Beitrag an Volkshochschule	1'000.00				1'394.50	
3	**KULTUR, SPORT UND FREIZEIT, KIRCHE**	**420'525.00**	**113'600.00**	**374'850.00**	**109'600.00**	**356'862.11**	**112'226.98**
	Netto Aufwand		306'925.00		265'250.00		244'635.13
31	**Kulturerbe**	**1'200.00**		**1'200.00**		**1'162.00**	
3111	**Naturmuseum**	**1'200.00**		**1'200.00**		**1'162.00**	
3111.3634.01	Naturmuseum, Solothurn (Vereinbarung 2025 - 2028)	1'200.00		1'200.00		1'162.00	
32	**Kultur, übrige**	**74'920.00**	**5'100.00**	**74'920.00**	**3'100.00**	**89'127.95**	**11'478.65**
3210	**Bibliotheken**	**14'000.00**		**14'000.00**		**13'781.00**	
3210.3636.01	Beitrag Zentralbibliothek (Vereinbarung 2025 - 2028)	14'000.00		14'000.00		13'781.00	
3220	**Konzert und Theater**	**7'800.00**		**7'800.00**		**7'678.00**	
3220.3636.01	Beitrag Stadttheater, Solothurn (Vereinbarung 2025 - 2028)	7'800.00		7'800.00		7'678.00	
3290	**Kultur, übrige**	**53'120.00**	**5'100.00**	**53'120.00**	**3'100.00**	**67'668.95**	**11'478.65**
3290.3000.01	Besoldung Kommission	4'500.00		4'500.00		3'735.00	
3290.3111.01	Anschaffung Plakatständer					20'032.35	
3290.3170.00	Reisekosten und Spesen	500.00		500.00		287.00	
3290.3170.01	Bundesfeier	7'000.00		7'000.00		5'894.90	
3290.3300.00	Planmässige Abschreibungen	1'190.00		1'190.00		1'216.45	
3290.3636.00	Beitr. regionale Vereine/Institutionen	22'000.00		22'000.00		17'661.70	
3290.3636.02	Förderbeitrag Stiftung Schloss Buchegg, Berzirksarchiv, Ferienpass	5'500.00		5'500.00		4'469.00	
3290.3636.03	Kultur- und Sportprojekte	12'000.00		12'000.00		14'029.55	
3290.3990.99	Int. Verr. Sozialleistungen	430.00		430.00		343.00	
3290.4250.01	Verkauf Dorfchronik, Bücher, Fähnchen		100.00		100.00		249.39
3290.4250.02	Einnahmen Kultur- und Sportprojekte		5'000.00		3'000.00		11'229.26

Erfolgsrechnung

Funktionale Gliederung

Konto	Erfolgsrechnung HRM2 Funktionale Gliederung ER	Budget 2027 Aufwand	 Ertrag	Budget 2026 Aufwand	 Ertrag	Rechnung 2025 Aufwand	 Ertrag
33	**Medien**	**27'630.00**		**41'650.00**		**33'420.15**	
3320	**Massenmedien (allgemein)**	**27'630.00**		**41'650.00**		**33'420.15**	
3320.3000.01	Sitzungsgelder AG Kommunikation	2'400.00		1'500.00		2'392.50	
3320.3102.00	Info-Blatt, Inserate	20'000.00		30'000.00		19'666.00	
3320.3118.00	Internetauftritt Gemeinde	5'000.00		10'000.00		11'141.65	
3320.3990.99	Int. Verr. Sozialleistungen	230.00		150.00		220.00	
34	**Sport und Freizeit**	**316'775.00**	**108'500.00**	**257'080.00**	**106'500.00**	**233'152.01**	**100'748.33**
3410	**Sport**	**25'895.00**		**19'600.00**		**21'505.00**	
3410.3109.00	Saisonabos Schwimmbad Messen für Schüler Aetingen/Brittern	1'700.00		1'500.00		1'470.00	
3410.3632.01	Beitrag ZV Schwimmb. Messen (Aetingen)	24'195.00		18'100.00		20'035.00	
3412	**Freibad**	**252'700.00**	**108'500.00**	**226'300.00**	**106'500.00**	**202'289.01**	**100'748.33**
3412.3010.00	Besoldung Personal (Bademeister, Badi Beizli)	130'000.00		115'000.00		113'239.25	
3412.3010.09	Rückerstattung Lohn					-5'267.50	
3412.3090.00	Aus-/Weiterbildung, übr. Personalkosten	1'000.00		500.00		319.95	
3412.3100.00	Büromaterial, Drucksachen, Publikationen	2'000.00		1'500.00		3'242.25	
3412.3101.00	Betriebs-, Verbrauchsmaterial (Chemikalien)	8'000.00		8'000.00		6'972.90	
3412.3105.00	Einkauf Badi Beizli, Lebensmittel	35'000.00		35'000.00		33'295.97	
3412.3111.00	Anschaffung Maschinen, Geräte, Mobilien	1'000.00		1'000.00		4'262.60	
3412.3120.00	Strom- und Energiekosten	18'000.00		18'000.00		16'535.49	
3412.3130.01	Labor-Untersuchungen, Reinigungen	1'500.00		1'500.00		1'090.20	
3412.3130.10	Telefon, Kommunikation, Versicherung	1'000.00		1'000.00		502.15	
3412.3144.00	Unterhalt Badeanlage, Planungskredit	30'000.00		20'000.00		5'700.40	
3412.3159.00	Unterhalt übrige mobile Anlagen	4'000.00		4'000.00		3'179.35	
3412.3161.00	Miete, Benützungskosten	3'700.00		3'700.00		3'674.00	
3412.3990.99	Int. Verr. Sozialleistungen	17'500.00		17'100.00		15'542.00	
3412.4240.00	Eintritte Schwimmbad		30'000.00		30'000.00		29'277.12
3412.4250.00	Einnahmen Badi Beizli		70'000.00		68'000.00		62'971.21
3412.4632.01	Beitrag Gemeinde Lüterkofen		8'500.00		8'500.00		8'500.00
3413	**Kunsteisbahn**	**2'300.00**		**2'300.00**		**2'290.00**	
3413.3634.01	Kunsteisbahn, Zuchwil (Vereinbarung 2025 - 2028)	2'300.00		2'300.00		2'290.00	
3421	**Freizeitzentrum**	**1'400.00**		**1'400.00**		**1'401.00**	
3421.3636.01	Beiträge an Altes Spital Solothurn (Vereinbarung 2025 - 2028)	1'400.00		1'400.00		1'401.00	
3422	**Kinderspielplätze**	**34'480.00**		**7'480.00**		**5'667.00**	

Erfolgsrechnung

Funktionale Gliederung

Konto	Erfolgsrechnung HRM2 Funktionale Gliederung ER	Budget 2027 Aufwand	 Ertrag	Budget 2026 Aufwand	 Ertrag	Rechnung 2025 Aufwand	 Ertrag
3422.3143.01	Unterhalt Kinderspielplatz	32'000.00		5'000.00		3'191.40	
3422.3300.00	Planmässige Abschreibungen	2'480.00		2'480.00		2'475.60	
4	**GESUNDHEIT**	**1'104'420.00**	**100.00**	**1'067'000.00**	**150.00**	**1'102'599.06**	**69.25**
	Netto Aufwand		1'104'320.00		1'066'850.00		1'102'529.81
41	**Spitäler, Kranken- und Pflegeheime**	**820'700.00**		**733'800.00**		**668'799.30**	
4120	**Alters-, Kranken- und Pflegeheime**	**820'700.00**		**733'800.00**		**668'799.30**	
4120.3632.01	Beitrag Alters- und Pflegeheim	814'100.00		727'500.00		662'893.30	
4120.3632.02	Beitrag Tagesstätten im Alter	6'600.00		6'300.00		5'906.00	
42	**Ambulante Krankenpflege**	**214'220.00**		**272'000.00**		**369'068.00**	
4210	**Ambulante Krankenpflege**	**214'220.00**		**272'000.00**		**369'068.00**	
4210.3631.00	Pflegekostenbeitrag im ambulanten Bereich	203'260.00		257'000.00		356'673.80	
4210.3636.01	Beitrag an Spitex	7'360.00		12'000.00		10'051.00	
4210.3636.02	Beitrag an Kinderspitex	3'600.00		3'000.00		2'343.20	
43	**Gesundheitsprävention**	**61'700.00**	**100.00**	**58'000.00**	**150.00**	**57'770.85**	**69.25**
4310	**Alkohol- und Drogenprävention**	**61'200.00**		**56'500.00**		**55'751.00**	
4310.3636.00	Beitrag an Suchthilfekosten	61'200.00		56'500.00		55'751.00	
4330	**Schulgesundheitsdienst**	**500.00**	**100.00**	**1'500.00**	**150.00**	**2'019.85**	**69.25**
4330.3136.00	Schulzahnpflege, Honorar	500.00		1'500.00		2'019.85	
4330.4637.00	Schulzahnpflege, Kostenbeteiligung Eltern		100.00		150.00		69.25
49	**Gesundheitswesen, übrige**	**7'800.00**		**3'200.00**		**6'960.91**	
4900	**Gesundheitswesen, übrige**	**7'800.00**		**3'200.00**		**6'960.91**	
4900.3156.00	Herznotfall (AED-Geräte, Schulung)	4'500.00				4'317.32	
4900.3631.00	Umsetzung Pflegeinitiative	3'300.00		3'200.00		2'643.59	
5	**SOZIALE SICHERHEIT**	**2'907'900.00**	**16'700.00**	**2'830'700.00**	**26'700.00**	**2'687'333.15**	**16'428.75**
	Netto Aufwand		2'891'200.00		2'804'000.00		2'670'904.40
52	**Invalidität**	**1'600.00**		**1'600.00**		**5'592.20**	
5230	**Invalidität**	**1'600.00**		**1'600.00**		**5'592.20**	
5230.3636.01	Inva Mobil Beitrag	1'600.00		1'600.00		5'592.20	

Erfolgsrechnung

Funktionale Gliederung

Konto	Erfolgsrechnung HRM2 Funktionale Gliederung ER	Budget 2027 Aufwand	 Ertrag	Budget 2026 Aufwand	 Ertrag	Rechnung 2025 Aufwand	 Ertrag
53	**Alter + Hinterlassene**	**1'224'000.00**	**10'700.00**	**1'270'700.00**	**10'700.00**	**1'157'551.15**	**9'082.20**
5316	**Regionale AHV-Zweigstelle**		**10'700.00**		**10'700.00**		**9'082.20**
5316.4612.01	AHV-Zweigstelle (Leitgemeinde)		10'700.00		10'700.00		9'082.20
5320	**Ergänzungsleistungen AHV**	**1'185'500.00**		**1'232'200.00**		**1'119'392.45**	
5320.3611.00	Ergänzungsleistung AHV, Verwa-Kosten	44'800.00		44'600.00		53'296.40	
5320.3631.00	Ergänzungsleistungen AHV, Beitrag	1'140'700.00		1'187'600.00		1'066'096.05	
5350	**Leistungen an das Alter**	**38'500.00**		**38'500.00**		**38'158.70**	
5350.3170.00	Seniorenreisen	32'000.00		32'000.00		32'776.45	
5350.3170.01	Altersehrungen, Geschenke Jubilare	3'500.00		3'500.00		2'413.25	
5350.3636.00	Beitrag pro Senectute	3'000.00		3'000.00		2'969.00	
54	**Familie und Jugend**	**219'500.00**		**142'500.00**	**8'000.00**	**124'823.35**	**846.55**
5430	**Alimentenbevorschussung und -inkasso**	**40'500.00**		**50'500.00**		**41'383.45**	
5430.3632.00	Beitrag an Alimentenbevorschussung	40'500.00		50'500.00		41'383.45	
5440	**Jugendschutz (allgemein)**	**85'000.00**		**5'000.00**		**864.80**	
5440.3000.00	Sitzungsgeld Arbeitsgruppe Jugendarbeit	4'000.00		4'000.00			
5440.3132.00	Jugendarbeit	80'000.00					
5440.3632.00	Beitrag an Kinderschutz	1'000.00		1'000.00		864.80	
5450	**Leistungen an Familien (allgemein)**	**38'000.00**		**37'000.00**		**36'466.05**	
5450.3632.00	Beitrag Familien- und Mütterberatung	34'800.00		37'000.00		36'466.05	
5450.3632.01	Budget- und Schuldenberatung Aargau-Solothurn	3'200.00					
5451	**Kinderkrippen und Kinderhorte**	**50'000.00**		**40'000.00**	**8'000.00**	**46'109.05**	**846.55**
5451.3637.00	Betreuungsgutscheine	50'000.00		40'000.00		46'109.05	
5451.4630.00	Subventionen familienergänzende Kinderbetreuung				8'000.00		846.55
5455	**Frühkindliche Förderung**	**6'000.00**		**10'000.00**			
5455.3636.01	Frühkindliche Förderung (Sprachförderung)	6'000.00		10'000.00			
57	**Sozialhilfe und Asylwesen**	**1'462'800.00**	**6'000.00**	**1'415'900.00**	**8'000.00**	**1'399'366.45**	**6'500.00**
5720	**Gesetzliche wirtschaftliche Hilfe**	**1'048'700.00**		**1'044'200.00**		**1'006'148.50**	
5720.3632.01	Gesetzliche Sozialhilfe	1'043'700.00		1'039'200.00		976'148.50	
5720.3636.01	Spende Soziales und Gesundheit	5'000.00		5'000.00		30'000.00	

Erfolgsrechnung

Funktionale Gliederung

Konto	Erfolgsrechnung HRM2 Funktionale Gliederung ER	Budget 2027 Aufwand	 Ertrag	Budget 2026 Aufwand	 Ertrag	Rechnung 2025 Aufwand	 Ertrag
5721	**Freiwillige wirtschaftliche Hilfe**	**8'400.00**	**1'000.00**	**8'400.00**	**2'000.00**	**3'807.70**	**1'225.00**
5721.3636.00	Beitrag Ehe- und Lebensberatung	3'900.00		3'900.00		3'807.70	
5721.3636.02	"Freiwillige Gemeinde-Sozialbeiträge" für Sozialinstitutionen	4'500.00		4'500.00			
5721.4631.51	Integrationsförderung Sockelbeitrag		1'000.00		2'000.00		1'225.00
5730	**Asylwesen**	**19'000.00**	**5'000.00**	**3'000.00**	**6'000.00**	**26'726.25**	**5'275.00**
5730.3612.01	Beitrag an Betriebskosten Asyl	19'000.00		3'000.00		26'726.25	
5730.4631.20	periodischer Kantonsbeitrag gemeinwirtschaftliche Leistungen		5'000.00		6'000.00		5'275.00
5790	**Fürsorge, übrige**	**386'700.00**		**360'300.00**		**362'684.00**	
5790.3612.00	Beitr. Sozialadministration LA+BBL	230'700.00		230'400.00		222'565.70	
5790.3612.50	Sozialadministration Restkosten BBL	156'000.00		129'900.00		140'118.30	
6	**VERKEHR**	**1'562'080.00**	**46'375.00**	**1'390'200.00**	**45'375.00**	**1'634'921.93**	**69'918.44**
	Netto Aufwand		1'515'705.00		1'344'825.00		1'565'003.49
61	**Strassenverkehr**	**1'250'820.00**	**35'875.00**	**1'077'010.00**	**34'875.00**	**1'337'277.98**	**57'116.70**
6130	**Kantonsstrassen**	**3'610.00**	**2'875.00**	**3'610.00**	**2'875.00**	**3'596.10**	**2'875.00**
6130.3660.00	Planmässige Abschreibungen	3'610.00		3'610.00		3'596.10	
6130.4893.00	Entnahme aus Vorfinanzierung		2'500.00		2'500.00		2'500.00
6130.4893.01	Auflösung Vorfinanzierung Bushaltestelle Gossliwil		375.00		375.00		375.00
6150	**Gemeindestrassen**	**596'490.00**	**29'000.00**	**563'330.00**	**28'000.00**	**785'448.76**	**50'618.10**
6150.3000.01	Besoldung Kommission	7'500.00		7'500.00		10'112.50	
6150.3120.00	Strom Strassenbeleuchtung	35'000.00		35'000.00		30'226.00	
6150.3131.01	Planung Gemeindestrassen			25'000.00			
6150.3131.02	Sicherheits- und Unterhaltskonzept (Strassenbeleuchtung)					30'997.25	
6150.3131.03	Planung Umrüsten Strassenbeleuchtung auf LED in Lüterswil					29'344.80	
6150.3141.00	Baulicher Strassenunterhalt	190'000.00		150'000.00		259'548.71	
6150.3141.01	Baulicher Strassenunterhalt Flurwege	153'000.00		148'500.00		163'417.40	
6150.3141.02	Baulicher Strassenunterhalt (kleinere Reparaturen)	40'000.00		40'000.00		27'161.45	
6150.3141.04	Strassenunterhalt Beleuchtung	30'000.00		15'000.00		24'561.60	
6150.3170.01	Reisekosten und Spesen	1'500.00		1'000.00		1'500.00	
6150.3300.00	Planmässige Abschreibungen	138'780.00		140'620.00		118'066.70	
6150.3300.25	Planmässige Abschreibungen altes VV					89'583.35	
6150.3990.99	Int. Verr. Sozialleistungen	710.00		710.00		929.00	
6150.4260.00	Rückerstattungen Dritter						16'248.40
6150.4260.01	Zahlungen von Versicherungen						2'369.70
6150.4631.00	Beitrag Bund und Kanton Strassen		29'000.00		28'000.00		32'000.00

Erfolgsrechnung

Funktionale Gliederung

Konto	Erfolgsrechnung HRM2 Funktionale Gliederung ER	Budget 2027 Aufwand	 Ertrag	Budget 2026 Aufwand	 Ertrag	Rechnung 2025 Aufwand	 Ertrag
6152	**Winterdienst**	**84'750.00**	**4'000.00**	**94'750.00**	**4'000.00**	**76'423.50**	**3'623.60**
6152.3010.00	Besoldung Personal	50'000.00		50'000.00		49'972.85	
6152.3130.00	Gemeindestrassen Winterdienst (inkl. Streusalz)	30'000.00		40'000.00		21'860.65	
6152.3990.99	Int. Verr. Sozialleistungen	4'750.00		4'750.00		4'590.00	
6152.4260.00	Erstattungen Winterdienst Gemeinde Unteramsern		4'000.00		4'000.00		3'623.60
6153	**Werkhof**	**565'970.00**		**415'320.00**		**471'809.62**	
6153.3010.00	Besoldung Personal	320'000.00		238'000.00		257'496.80	
6153.3010.09	Rückerstattung Lohn					-8'319.00	
6153.3090.00	Aus- und Weiterbildung	5'000.00		5'000.00		741.55	
6153.3100.00	Büromaterial, Drucksachen, Publikationen	1'000.00		1'000.00		1'473.10	
6153.3101.01	Betriebs-, Verbrauchsmaterial	10'000.00		10'000.00		22'515.30	
6153.3111.00	Anschaffung Apparate, Maschinen, Geräte, Fahrzeuge	20'000.00		20'000.00		46'925.05	
6153.3111.02	Anschaffung Robidog	3'000.00		3'000.00		2'154.05	
6153.3120.00	Strom- und Energiekosten Werkhof	5'000.00					
6153.3130.10	Telefonkosten	1'000.00		1'000.00		828.00	
6153.3132.00	Aufnahme Werkleitung ins Infogis	30'000.00					
6153.3134.00	Sachversicherungsprämien, sonst. Gebühren	4'000.00		4'000.00		1'743.30	
6153.3151.00	Unterhalt Apparate, Maschinen, Geräte,Fahrzeuge	20'000.00		20'000.00		15'915.35	
6153.3161.00	Mieten, Benützungskosten	80'000.00		60'000.00		82'849.52	
6153.3170.00	Reisekosten und Spesen	100.00		4'500.00		93.10	
6153.3300.00	Planmässige Abschreibungen	12'470.00		7'010.00		6'460.50	
6153.3990.99	Int. Verr. Sozialleistungen	54'400.00		41'810.00		40'933.00	
62	**Öffentlicher Verkehr**	**306'400.00**	**10'500.00**	**298'500.00**	**10'500.00**	**293'080.00**	**12'801.74**
6220	**Regionalverkehr**	**10'000.00**	**10'500.00**	**10'000.00**	**10'500.00**	**12'143.00**	**12'801.74**
6220.3634.00	SBB Spartageskarten	10'000.00		10'000.00		12'143.00	
6220.4250.00	Verkäufe Tageskarten		10'000.00		10'000.00		12'194.59
6220.4250.01	Provision Verkäufe Spartageskarten		500.00		500.00		607.15
6290	**Öffentlicher Verkehr, übriger**	**296'400.00**		**288'500.00**		**280'937.00**	
6290.3631.00	Beitrag an öffentlichen Verkehr	296'400.00		288'500.00		280'937.00	
64	**Nachrichtenübermittlung**	**4'860.00**		**14'690.00**		**4'563.95**	
6400	**Nachrichtenübermittlung**	**4'860.00**		**14'690.00**		**4'563.95**	
6400.3143.00	Kabelschutzrohr für Glasfasernetz (WL Gächliwil - Hessigkofen)			10'000.00			
6400.3300.00	Planmässige Abschreibungen	4'860.00		4'690.00		4'563.95	
7	**UMWELTSCHUTZ UND RAUMORDNUNG**	**1'017'645.00**	**764'000.00**	**1'092'655.00**	**813'180.00**	**1'044'365.13**	**763'897.15**

Erfolgsrechnung

Funktionale Gliederung

Konto	Erfolgsrechnung HRM2 Funktionale Gliederung ER	Budget 2027 Aufwand	 Ertrag	Budget 2026 Aufwand	 Ertrag	Rechnung 2025 Aufwand	 Ertrag
	Netto Aufwand		253'645.00		279'475.00		280'467.98
72	**Abwasserbeseitigung**	**501'080.00**	**501'080.00**	**516'170.00**	**516'170.00**	**495'483.40**	**495'483.40**
7201	**Abwasserbeseitigung SF**	**501'080.00**	**501'080.00**	**516'170.00**	**516'170.00**	**495'483.40**	**495'483.40**
7201.3000.01	Besoldung Kommission	4'500.00		4'500.00		4'165.00	
7201.3010.00	Besoldung Personal	4'000.00		4'000.00		3'491.25	
7201.3100.00	Büromaterial, Drucksachen, Publikationen	500.00		500.00			
7201.3101.00	Betriebs-, Verbrauchsmaterial, Ersatzteile	3'000.00		3'000.00		1'038.65	
7201.3120.00	Strom- und Energiekosten	10'000.00		15'000.00		10'831.65	
7201.3130.01	Führung Leitungskataster, Netzpläne	12'000.00		12'000.00		10'035.50	
7201.3131.04	Bereinigung Datenmanagement Siedlungsentwässerung			5'000.00			
7201.3132.00	Dienstleistungen und Honorare Dritter, Versicherung	20'000.00		20'000.00		20'672.45	
7201.3143.00	Baulicher Unterhalt Kanalisation und Pumpwerke, ARA	20'000.00		50'000.00		13'031.80	
7201.3143.01	Unterhalt gemäss GEP	40'000.00		30'000.00		6'447.05	
7201.3150.00	Unterhalt Mobilien, Geräte, Zähler	1'000.00		1'000.00			
7201.3170.00	Reisekosten und Spesen	200.00		200.00		322.70	
7201.3180.00	Wertberichtigung auf Foderungen					4'718.04	
7201.3181.00	Abschreibungen Gebühren	1'000.00		1'000.00		818.40	
7201.3300.02	Planmässige Abschreibungen SF	101'200.00		102'620.00		55'432.35	
7201.3300.25	Planmässige Abschreibungen SF a.VV					25'745.00	
7201.3320.02	Planmässige Abschreibungen immaterielle Anlagen	40'080.00		34'480.00		972.30	
7201.3510.00	Einlage Spezialfinanzierungen	16'040.00		11'990.00		69'277.48	
7201.3510.10	Einlage Werterhalt SF					43'001.95	
7201.3612.00	Betriebsbeitrag an ZASE, ARA Grenchen	182'000.00		170'000.00		177'152.43	
7201.3630.00	Beitrag Elimination Mikroverunreinigung	26'000.00		26'000.00		26'190.00	
7201.3660.02	Planmässige Abschreibungen Investitionsbeiträge Abwasserbeseitigung	1'000.00		4'070.00		1'005.40	
7201.3930.98	Int. Verr. Verwaltungskosten	17'750.00		20'000.00		20'431.00	
7201.3990.99	Int. Verr. Sozialleistungen	810.00		810.00		703.00	
7201.4240.00	Grundgebühr		155'000.00		155'000.00		171'133.35
7201.4240.01	Abwassergebühren		200'000.00		200'000.00		237'477.75
7201.4260.00	Rückerstattungen Dritter		2'000.00		10'000.00		1'842.25
7201.4510.10	Entnahme SF Werterhalt		142'280.00		141'170.00		83'155.05
7201.4940.00	Int. Verr. Zinsen		1'800.00		10'000.00		1'875.00
73	**Abfallbeseitigung**	**231'895.00**	**222'920.00**	**264'785.00**	**257'010.00**	**229'704.98**	**222'404.20**
7300	**Abfallbeseitigung (allgemein)**	**14'975.00**	**6'000.00**	**16'275.00**	**8'500.00**	**14'192.78**	**6'892.00**
7300.3010.00	Besoldung Personal (Konfiskatraum)	5'000.00		5'000.00		5'000.00	
7300.3130.01	Unterhalt Kadaverraum Hessigkofen	3'500.00		5'000.00		2'940.83	
7300.3634.00	Beitrag Notschlachtlokal (Kadaverraum Oberramsern)	3'000.00		3'000.00		2'808.00	

Erfolgsrechnung

Funktionale Gliederung

Konto	Erfolgsrechnung HRM2 Funktionale Gliederung ER	Budget 2027 Aufwand	 Ertrag	Budget 2026 Aufwand	 Ertrag	Rechnung 2025 Aufwand	 Ertrag
7300.3634.01	Beitrag Extraktionswerk Lyss	3'000.00		2'800.00		2'984.95	
7300.3990.99	Int. Verr. Sozialleistungen	475.00		475.00		459.00	
7300.4632.01	Gemeindebeiträge Kadaverraum		6'000.00		8'500.00		6'892.00
7301	**Abfallbeseitigung SF**	**216'920.00**	**216'920.00**	**248'510.00**	**248'510.00**	**215'512.20**	**215'512.20**
7301.3000.01	Besoldung Kommission	3'500.00		3'500.00		3'167.50	
7301.3010.00	Besoldung Personal (Sammelstellenbetreuer)	3'000.00		4'000.00		2'600.00	
7301.3100.00	Büromaterial, Drucksachen, Publikationen	2'000.00		3'000.00		1'671.05	
7301.3101.00	Betriebs-, Verbrauchsmaterial (Kehrichtmarken, KEBAG-Säcke, etc.)	25'000.00		20'000.00		23'430.52	
7301.3130.01	Dienstleistung Kehrichtabfuhr und Entsorgung	95'000.00		95'000.00		86'557.40	
7301.3130.02	Dienstleistung Grünabfuhr	69'000.00		69'000.00		67'477.92	
7301.3130.04	Dienstleistung Häckseln	8'000.00		10'000.00		6'969.10	
7301.3130.05	Dienstleistung Sonderabfallsammlung			13'000.00			
7301.3130.11	Porti und Versandkosten	800.00		800.00		570.00	
7301.3132.00	Externer Berater (Ausschreibung)			20'000.00			
7301.3180.00	Wertberichtigung auf Forderungen					2'022.01	
7301.3181.00	Abschreibungen Gebühren	1'000.00		1'000.00		256.76	
7301.3199.00	Vst- Kürzung Abfall	500.00				548.70	
7301.3510.00	Einlage in Spezialfinanzierung					10'744.24	
7301.3930.98	Int. Verr. Verwaltungskosten	8'500.00		8'500.00		8'967.00	
7301.3990.99	Int. Verr. Sozialleistungen	620.00		710.00		530.00	
7301.4240.01	Kehrichtgebühren		120'000.00		120'000.00		126'308.80
7301.4240.02	Grünabfuhr		50'000.00		50'000.00		53'021.97
7301.4240.03	Verkäufe (Kehrichtmarken)		20'000.00		20'000.00		19'040.28
7301.4240.04	Häckseldienst		9'000.00		9'000.00		6'486.75
7301.4260.00	Rückerstattungen Dritter		1'000.00		8'500.00		1'225.70
7301.4510.00	Entnahme Spezialfinanzierung		7'300.00		31'510.00		
7301.4636.00	Einnahmen aus Altglas		7'500.00		7'500.00		7'313.70
7301.4940.00	Int. Verr. Zinsen		2'120.00		2'000.00		2'115.00
74	**Verbauungen**	**72'890.00**	**25'000.00**	**83'140.00**	**25'000.00**	**65'769.25**	**23'900.80**
7410	**Gewässerverbauungen**	**72'890.00**	**25'000.00**	**83'140.00**	**25'000.00**	**65'769.25**	**23'900.80**
7410.3010.00	Besoldung Personal	1'000.00		1'000.00		490.00	
7410.3142.00	Unterhalt Bäche und Weiher	30'000.00		40'000.00		27'682.60	
7410.3300.00	Planmässige Abschreibungen	10'890.00		11'140.00		4'846.35	
7410.3300.25	Planmässige Abschreibungen altes VV					1'804.05	
7410.3320.00	Planmässige Abschreibungen immaterielle Anlagen	4'300.00		4'300.00		4'351.25	
7410.3632.00	Beitrag GV Limpachkanal	26'600.00		26'600.00		26'550.00	
7410.3990.99	Int. Verr. Sozialleistungen	100.00		100.00		45.00	
7410.4631.00	Kantonsbeitrag		25'000.00		25'000.00		23'900.80

Erfolgsrechnung

Funktionale Gliederung

Konto	Erfolgsrechnung HRM2 Funktionale Gliederung ER	Budget 2027 Aufwand	 Ertrag	Budget 2026 Aufwand	 Ertrag	Rechnung 2025 Aufwand	 Ertrag
75	**Arten- und Landschaftsschutz**	**30'700.00**		**36'700.00**		**40'657.40**	**6'629.05**
7500	**Arten- und Landschaftsschutz**	**30'700.00**		**36'700.00**		**40'657.40**	**6'629.05**
7500.3142.00	Unterhalt Grundstücke, Bäume, Bänkli, Hecken und Waldrandpflege	10'000.00		10'000.00		6'522.10	
7500.3142.01	Aufwände und Massnahmen Biber	2'000.00		8'000.00		17'257.15	
7500.3631.00	Beiträge Natur- und Heimatschutzfonds	17'000.00		17'000.00		15'200.15	
7500.3632.01	Trägerschaft für Vollzug Landschaftsqualität und Vernetzung im repla-Perimeter (Vereinbarung 2025 - 2028)	1'700.00		1'700.00		1'678.00	
7500.4631.00	Beiträge vom Kanton						6'629.05
77	**Übriger Umweltschutz**	**66'760.00**	**15'000.00**	**84'140.00**	**15'000.00**	**88'679.40**	**15'479.70**
7710	**Friedhof und Bestattung (allgemein)**	**61'000.00**	**15'000.00**	**69'880.00**	**15'000.00**	**85'366.65**	**15'479.70**
7710.3010.00	Besoldung Personal			4'000.00		5'365.35	
7710.3101.00	Betriebs-, Verbrauchsmaterial, Schilder	3'000.00		3'000.00		2'277.25	
7710.3130.00	Dienstleistungen, Versicherung	1'000.00		500.00		975.25	
7710.3143.00	Unterhalt Friedhof, Gärtner	40'000.00		45'000.00		42'670.60	
7710.3143.01	Baulicher Unterhalt, Grabaufhebung	10'000.00		10'000.00		29'473.65	
7710.3300.00	Planmässige Abschreibungen	2'000.00		2'000.00			
7710.3632.00	Beiträge an Friedhofzweckverbände	5'000.00		5'000.00		4'111.55	
7710.3990.99	Int. Verr. Sozialleistungen			380.00		493.00	
7710.4240.00	Gebühreneinnahmen Friedhof		10'000.00		10'000.00		11'200.00
7710.4240.01	Einnahmen Schilder		2'000.00		2'000.00		1'200.00
7710.4632.01	Friedhofbeitrag Unterramsern		3'000.00		3'000.00		3'079.70
7790	**Umweltschutz, übriger**	**5'760.00**		**14'260.00**		**3'312.75**	
7790.3000.01	Besoldung Kommission	3'000.00		3'000.00		2'000.00	
7790.3010.00	Besoldung Personal (Neophyten- und Schädlingsbekämpfung)	1'000.00		5'000.00		393.75	
7790.3130.01	Dienstleistungen, Umweltprojekte	500.00		5'000.00			
7790.3170.00	Reisekosten und Spesen	500.00		500.00		699.00	
7790.3990.99	Int. Verr. Sozialleistungen	760.00		760.00		220.00	
79	**Raumordnung**	**114'320.00**		**107'720.00**		**124'070.70**	
7900	**Raumordnung (allgemein)**	**114'320.00**		**107'720.00**		**124'070.70**	
7900.3131.00	Planungen und Projektierungen	5'000.00		20'000.00		1'137.60	
7900.3300.25	Planmässige Abschreibungen altes VV					8'909.70	
7900.3320.00	Planmässige Abschreibungen immaterielle Anlagen	94'320.00		72'720.00		99'475.30	
7900.3632.01	Beitrag Regionalplanung REPLA	15'000.00		15'000.00		14'548.10	

Erfolgsrechnung

Funktionale Gliederung

Druckdatum: 17.11.2026

Konto	Erfolgsrechnung HRM2 Funktionale Gliederung ER	Budget 2027 Aufwand	 Ertrag	Budget 2026 Aufwand	 Ertrag	Rechnung 2025 Aufwand	 Ertrag
8	**VOLKSWIRTSCHAFT**	**263'850.00**	**120'500.00**	**209'300.00**	**120'500.00**	**153'110.38**	**112'741.88**
	Netto Aufwand		143'350.00		88'800.00		40'368.50
81	**Landwirtschaft**	**97'350.00**		**52'600.00**		**16'511.10**	
8120	**Strukturverbesserungen**	**90'850.00**		**48'100.00**		**11'392.00**	
8120.3000.00	Tag- und Sitzungsgelder Kommission	500.00		500.00		500.00	
8120.3010.00	Besoldung Personal			5'000.00			
8120.3130.00	Baulicher Unterhalt Drainagen	41'000.00		15'000.00		3'905.45	
8120.3130.02	Leitungskataster Drainagen	5'000.00		5'000.00		3'715.45	
8120.3131.01	Planung Arondierung Landwirtschaft Flächen	35'000.00		10'000.00		2'578.30	
8120.3170.00	Reisekosten und Spesen			200.00			
8120.3300.00	Planmässige Abschreibungen	8'900.00		11'480.00		273.70	
8120.3636.01	Beitrag Landwirtschaftliche Institution	400.00		400.00		373.10	
8120.3990.99	Int. Verr. Sozialleistungen	50.00		520.00		46.00	
8130	**Produktionsverbesserungen Vieh**	**6'500.00**		**4'500.00**		**5'119.10**	
8130.3010.00	Besoldung Ackerbaustellenleiter	2'000.00		1'500.00		1'861.50	
8130.3631.00	Beitr. an Kant. Tierseuchenbekämpfung	4'500.00		3'000.00		3'257.60	
82	**Forstwirtschaft**	**46'500.00**	**500.00**	**36'700.00**	**500.00**	**25'057.15**	**1'199.75**
8200	**Forstwirtschaft**	**46'500.00**	**500.00**	**36'700.00**	**500.00**	**25'057.15**	**1'199.75**
8200.3130.01	Dienstleistungen, Schutzwaldprojekt	6'000.00		5'000.00		5'737.50	
8200.3145.00	Unterhalt Waldwege	25'000.00		16'200.00		4'168.85	
8200.3631.00	Beitrag Waldgesetz Fünfliber	14'900.00		14'900.00		14'585.00	
8200.3632.00	Verbandsbeiträge	600.00		600.00		565.80	
8200.4632.00	Erträge Forstwirtschaftsgemeinschaft		500.00		500.00		1'199.75
87	**Brennstoffe und Energie**	**120'000.00**	**120'000.00**	**120'000.00**	**120'000.00**	**111'542.13**	**111'542.13**
8711	**Elektrizitätswerk SF**	**120'000.00**	**120'000.00**	**120'000.00**	**120'000.00**	**111'542.13**	**111'542.13**
8711.3637.00	Beiträge an private Haushalte (Projektförderung)	120'000.00		120'000.00		111'542.13	
8711.4250.00	Einnahmen Förderrappen		120'000.00		120'000.00		111'542.13
9	**FINANZEN UND STEUERN**	**628'700.00**	**14'338'200.00**	**432'175.00**	**13'686'175.00**	**408'547.41**	**13'451'088.06**
	Netto Ertrag	13'709'500.00		13'254'000.00		13'042'540.65	
91	**Steuern**	**63'000.00**	**12'657'000.00**	**48'800.00**	**9'779'400.00**	**129'861.33**	**10'261'456.87**
9100	**Allgemeine Gemeindesteuern**	**50'000.00**	**12'222'000.00**	**48'800.00**	**9'358'400.00**	**129'861.33**	**9'593'940.27**

Erfolgsrechnung

Funktionale Gliederung

Konto	Erfolgsrechnung HRM2 Funktionale Gliederung ER	Budget 2027 Aufwand	 Ertrag	Budget 2026 Aufwand	 Ertrag	Rechnung 2025 Aufwand	 Ertrag
9100.3180.10	Einzelwertberichtigung Steuern					35'074.29	
9100.3180.11	Pauschalwertberichtigung Steuern					12'947.94	
9100.3181.10	Abschreibungen Steuern Natürliche Personen	40'000.00		40'000.00		28'119.80	
9100.3181.20	Abschreibungen Steuern Juristische Personen	5'000.00		5'000.00		48'469.40	
9100.3631.10	Pauschale Steueranrechnung	5'000.00		3'800.00		5'249.90	
9100.4000.00	Gem. Steuer NP, Rg-Jahr		11'385'000.00		8'574'400.00		8'321'601.10
9100.4000.10	Gem.Steuer, NP VJ/Gegenwart				100'000.00		665'219.30
9100.4000.12	Rückvergütung ev.-ref. Kirchgemeinde Oberwil (2023-2032)		24'000.00		24'000.00		24'000.00
9100.4000.85	Bussen						9'046.15
9100.4002.00	Quellensteuern		30'000.00		30'000.00		72'984.52
9100.4010.00	Gem. Steuern JP, Rg. Jahr		783'000.00		530'000.00		486'457.70
9100.4010.10	Gemeindesteuern JP VJ/Gegenwart				100'000.00		14'631.50
9101	**Sondersteuern**	**13'000.00**	**435'000.00**		**421'000.00**		**667'516.60**
9101.3611.00	Hundemarken Entsch. Kanton	13'000.00					
9101.4022.00	Grundstückgewinnsteuern		100'000.00		100'000.00		89'110.80
9101.4022.10	Kapitalabfindungen		300'000.00		300'000.00		556'745.80
9101.4033.00	Hundesteuern		35'000.00		21'000.00		21'660.00
93	**Finanz- und Lastenausgleich**	**57'700.00**	**1'286'600.00**	**167'300.00**	**1'296'900.00**	**55'880.00**	**1'318'680.00**
9300	**Finanz- und Lastenausgleich**	**57'700.00**	**1'286'600.00**	**167'300.00**	**1'296'900.00**	**55'880.00**	**1'318'680.00**
9300.3621.50	Abgabe Ressourcenausgleich (Disparitätenausgleich, Mindestausstattung)	57'700.00		167'300.00		55'880.00	
9300.4621.60	Beitrag Lastenausgleich (geo-topografisch, Besitzstand bis 2026)		1'221'050.00		1'228'600.00		1'243'745.00
9300.4621.61	Beitrag Arbeitsmarktlicher LA und des Härtefallausgleichs aufgrund STAF 2020-2027		65'550.00		68'300.00		74'935.00
96	**Vermögens- und Schuldenverwaltung**	**372'235.00**	**394'500.00**	**216'075.00**	**377'250.00**	**222'806.08**	**422'391.10**
9610	**Zinsen**	**219'420.00**	**80'000.00**	**56'500.00**	**53'850.00**	**61'298.86**	**83'614.23**
9610.3130.00	Post- und Bankspesen	4'000.00		4'000.00		4'017.14	
9610.3401.01	Verzinsung kurzfristig Finanzverbindlichkeiten	3'000.00		2'000.00		2'885.60	
9610.3406.01	Verzinsung Darlehen, Bürgerfonds	200'000.00		30'000.00		36'278.87	
9610.3499.00	Zins auf Steuerrückzahlungen	8'500.00		8'500.00		14'127.25	
9610.3940.00	Int. Verr. Zinsen	3'920.00		12'000.00		3'990.00	
9610.4401.01	Verzugszinsen Steuern/Gebühren		60'000.00		42'000.00		63'392.73
9610.4407.00	Wertschriftenerträge		5'000.00		10'000.00		4'805.80
9610.4407.01	Zinsen langfristige Finanzanlagen		15'000.00		1'850.00		15'415.70
9630	**Liegenschaften des Finanzvermögens**	**152'815.00**	**314'500.00**	**159'575.00**	**323'400.00**	**143'037.62**	**321'176.87**
9630.3010.00	Besoldung Personal	28'000.00		25'000.00		28'313.40	
9630.3100.00	Büromaterial, Drucksachen, Publikationen	1'000.00		1'000.00		1'189.95	

Erfolgsrechnung

Funktionale Gliederung

Druckdatum: 17.11.2026

Konto	Erfolgsrechnung HRM2 Funktionale Gliederung ER	Budget 2027 Aufwand	 Ertrag	Budget 2026 Aufwand	 Ertrag	Rechnung 2025 Aufwand	 Ertrag
9630.3101.00	Betriebs-, Verbrauchsmaterial, Reinigungsmaterial	2'200.00		2'200.00		2'023.00	
9630.3111.00	Anschafffung Maschinen, Geräte, Mobilien	6'000.00		6'000.00		2'090.00	
9630.3120.00	Strom- und Energiekosten	38'000.00		38'000.00		35'608.00	
9630.3130.00	Dienstleistungen, Versicherungen, Gebühren	15'000.00		15'000.00		10'295.03	
9630.3144.00	Baulicher Unterhalt	50'000.00		60'000.00		52'299.94	
9630.3150.00	Unterhalt Maschinen, Geräte, Mobilien	10'000.00		10'000.00		8'616.75	
9630.3990.99	Int. Verr. Sozialleistungen	2'615.00		2'375.00		2'601.55	
9630.4240.00	Benützungsgebühren/Dienstleistungen		500.00		500.00		1'779.60
9630.4260.00	Zahlungen von Versicherungen, Rückerstattungen						4'688.45
9630.4260.01	Einnahmen Denkmalschutz				15'000.00		
9630.4430.00	Mietzinse Liegenschaften FV		280'000.00		280'000.00		286'497.50
9630.4430.01	Pachteinnahmen		7'500.00		7'200.00		7'524.35
9630.4430.03	Nebenkosten		3'000.00		3'000.00		1'267.45
9630.4430.04	Waschgeld Aetingen		1'500.00		1'500.00		2'010.00
9630.4439.01	Entschädigung Empfangsantennen		17'000.00		11'200.00		11'200.00
9630.4439.02	KEV-Rückvergütungen		5'000.00		5'000.00		6'209.52
9690	**Finanzvermögen, übriges**					**18'469.60**	**17'600.00**
9690.3650.40	Wertberichtigungen Beteiligung (Sachgruppe 1454)					18'469.60	
9690.4440.00	Positive Wertberichtigung FV						17'600.00
97	**Rückverteilungen**		**100.00**		**500.00**		**62.50**
9710	**Rückverteilungen aus CO2-Abgabe**		**100.00**		**500.00**		**62.50**
9710.4699.10	Rückverteilung CO2-Abgabe		100.00		500.00		62.50
99	**Nicht aufgeteilte Posten**	**135'765.00**			**2'232'125.00**		**1'448'497.59**
9950	**Neutrale Aufwendungen und Erträge**				**131'200.00**		**1'082'424.10**
9950.4895.00	Entnahme aus Aufwertungsreserve (Gebnet Rücklage)				131'200.00		513'700.00
9950.4896.01	Entnahme aus Neubewertungsreserven						568'724.10
9990	**Abschluss**	**135'765.00**			**2'100'925.00**		**366'073.49**
9990.9000.00	Ertragsüberschuss Erfolgsrechnung	135'765.00					
9990.9001.00	Aufwandüberschuss Erfolgsrechnung				2'100'925.00		366'073.49
	Total	**16'056'500.00**	**16'056'500.00**	**15'432'680.00**	**15'432'680.00**	**15'205'007.52**	**15'205'007.52**
	Gesamttotal	**16'056'500.00**	**16'056'500.00**	**15'432'680.00**	**15'432'680.00**	**15'205'007.52**	**15'205'007.52**

Erfolgsrechnung

Sachgruppengliederung

Konto	Erfolgsrechnung HRM2 Sachgruppengliederung ER	Budget 2027 Aufwand	Budget 2027 Ertrag	Budget 2026 Aufwand	Budget 2026 Ertrag	Rechnung 2025 Aufwand	Rechnung 2025 Ertrag
3	**Aufwand**	**15'920'735.00**		**15'432'680.00**		**15'205'007.52**	
30	**Personalaufwand**	**1'710'575.00**		**1'619'400.00**		**1'613'724.71**	
300	**Behörden und Kommissionen**	**273'200.00**		**253'200.00**		**292'969.40**	
3000	Löhne, Tag- und Sitzungsgelder an Behörden und Kommissionen	198'200.00		178'200.00		219'542.95	
3001	Vergütungen an Behörden und Kommissionen (nicht zum massgebenden Lohn gehörend)	75'000.00		75'000.00		73'426.45	
301	**Löhne des Verwaltungs- und Betriebspersonals**	**1'160'000.00**		**1'100'100.00**		**1'063'462.40**	
3010	Löhne des Verwaltungs- und Betriebspersonals	1'160'000.00		1'100'100.00		1'063'462.40	
305	**Arbeitgeberbeiträge**	**217'875.00**		**212'100.00**		**198'022.55**	
3050	AG-Beiträge AHV, IV, EO, ALV, Verwaltungskosten	92'355.00		87'650.00		85'039.50	
3052	AG-Beiträge an Pensionskassen	89'100.00		91'860.00		79'776.80	
3053	AG-Beiträge an Unfallversicherungen	20'160.00		18'520.00		18'542.30	
3055	AG-Beiträge an Krankentaggeldversicherungen	16'260.00		14'070.00		14'663.95	
309	**Übriger Personalaufwand**	**59'500.00**		**54'000.00**		**59'270.36**	
3090	Aus- und Weiterbildung des Personals	59'500.00		54'000.00		59'270.36	
31	**Sach- und übriger Betriebsaufwand**	**2'304'600.00**		**2'174'500.00**		**2'309'310.57**	
310	**Material- und Warenaufwand**	**155'300.00**		**163'600.00**		**165'858.63**	
3100	Büromaterial	24'500.00		27'000.00		21'643.25	
3101	Betriebs-, Verbrauchsmaterial	65'200.00		61'200.00		69'459.21	
3102	Drucksachen, Publikationen	27'200.00		37'200.00		38'860.40	
3103	Fachliteratur, Zeitschriften	1'700.00		1'700.00		1'129.80	
3105	Lebensmittel	35'000.00		35'000.00		33'295.97	
3109	Übriger Material- und Warenaufwand	1'700.00		1'500.00		1'470.00	
311	**Nicht aktivierbare Anlagen**	**102'000.00**		**117'000.00**		**155'928.41**	
3110	Büromöbel und -geräte			2'000.00			
3111	Maschinen, Geräte, Fahrzeuge	96'000.00		98'000.00		143'968.86	
3113	Hardware	1'000.00		2'000.00		817.90	
3118	Immateriellen Anlagen	5'000.00		15'000.00		11'141.65	
3119	Übrige nicht aktivierbaren Anlagen						
312	**Ver- und Entsorgung Liegenschaften VV**	**221'000.00**		**192'000.00**		**205'165.85**	
3120	Ver- und Entsorgung Liegenschaften VV	221'000.00		192'000.00		205'165.85	

Erfolgsrechnung

Sachgruppengliederung

Konto	Erfolgsrechnung HRM2 Sachgruppengliederung ER	Budget 2027 Aufwand	 Ertrag	Budget 2026 Aufwand	 Ertrag	Rechnung 2025 Aufwand	 Ertrag
313	**Dienstleistungen und Honorare**	**744'800.00**		**695'600.00**		**585'493.64**	
3130	Dienstleistungen Dritter	395'300.00		400'500.00		325'285.91	
3131	Planungen und Projektierungen Dritter	40'000.00		60'000.00		64'057.95	
3132	Honorare externe Berater, Gutachter, Fachexperten etc.	160'000.00		85'000.00		61'823.25	
3133	Informatik-Nutzungsaufwand	90'000.00		90'000.00		85'152.15	
3134	Sachversicherungsprämien	59'000.00		58'600.00		47'154.53	
3136	Honorare privatärztlicher Tätigkeit	500.00		1'500.00		2'019.85	
3137	Steuern und Abgaben						
314	**Baulicher und betrieblicher Unterhalt**	**764'000.00**		**702'200.00**		**804'225.75**	
3141	Unterhalt Strassen / Verkehrswege	413'000.00		353'500.00		474'689.16	
3142	Unterhalt Wasserbau	32'000.00		48'000.00		44'939.75	
3143	Unterhalt übrige Tiefbauten	142'000.00		150'000.00		94'814.50	
3144	Unterhalt Hochbauten, Gebäude	141'500.00		124'000.00		178'741.39	
3145	Unterhalt Wald	35'000.00		26'200.00		10'690.95	
3149	Unterhalt übrige Sachanlagen	500.00		500.00		350.00	
315	**Unterhalt Mobilien und immaterielle Anlagen**	**86'000.00**		**93'000.00**		**83'078.69**	
3150	Unterhalt Büromöbel und - geräte	26'000.00		29'000.00		23'564.15	
3151	Unterhalt Apparate, Maschinen, Geräte, Fahrzeuge, Werkzeuge	51'500.00		60'000.00		52'017.87	
3153	Informatik-Unterhalt (Hardware)						
3156	Unterhalt medizinische Geräte	4'500.00				4'317.32	
3159	Unterhalt übrige mobile Anlagen	4'000.00		4'000.00		3'179.35	
316	**Mieten, Leasing, Pachten, Benützungsgebühren**	**95'000.00**		**75'000.00**		**97'957.17**	
3160	Miete und Pacht Liegenschaften	1'800.00		1'800.00		1'728.00	
3161	Mieten, Benützungskosten Anlagen	83'700.00		63'700.00		86'523.52	
3162	Raten für operatives Leasing/Mietleasing	9'500.00		9'500.00		9'705.65	
317	**Spesenentschädigungen**	**77'500.00**		**77'600.00**		**71'852.39**	
3170	Reisekosten und Spesen	77'500.00		77'600.00		71'852.39	
318	**Wertberichtigungen auf Forderungen**	**48'500.00**		**48'500.00**		**133'205.99**	
3180	Wertberichtigungen auf Forderungen					54'762.28	
3181	Tatsächliche Forderungsverluste	48'500.00		48'500.00		78'443.71	
319	**Verschiedener Betriebsaufwand**	**10'500.00**		**10'000.00**		**6'544.05**	
3192	Abgeltung von Rechten						
3199	Übriger Betriebsaufwand	10'500.00		10'000.00		6'544.05	
33	**Abschreibungen Verwaltungsvermögen**	**455'900.00**		**431'390.00**		**475'709.35**	

Erfolgsrechnung

Sachgruppengliederung

Konto	Erfolgsrechnung HRM2 Sachgruppengliederung ER	Budget 2027 Aufwand	 Ertrag	Budget 2026 Aufwand	 Ertrag	Rechnung 2025 Aufwand	 Ertrag
330	**Sachanlagen VV**	**317'200.00**		**319'890.00**		**370'910.50**	
3300	Planmässige Abschreibungen Sachanlagen	317'200.00		319'890.00		370'910.50	
3301	Ausserplanmässige Abschreibungen Sachanlagen						
332	**Abschreibungen Immaterielle Anlagen**	**138'700.00**		**111'500.00**		**104'798.85**	
3320	Planmässige (ordentliche) Abschreibungen immaterielle Anlagen	138'700.00		111'500.00		104'798.85	
34	**Finanzaufwand**	**211'500.00**		**40'500.00**		**53'291.72**	
340	**Zinsaufwand**	**203'000.00**		**32'000.00**		**39'164.47**	
3401	Verzinsung kurzfristige Finanzverbindlichkeiten	3'000.00		2'000.00		2'885.60	
3406	Verzinsung langfristige Finanzverbindlichkeiten	200'000.00		30'000.00		36'278.87	
344	**Wertberichtigungen Anlagen FV**						
3441	Wertberichtigung Sachanlagen FV						
349	**Verschiedener Finanzaufwand**	**8'500.00**		**8'500.00**		**14'127.25**	
3499	Übriger Finanzaufwand	8'500.00		8'500.00		14'127.25	
35	**Einlagen in Fonds und Spezialfinanzierungen**	**16'040.00**		**11'990.00**		**123'023.67**	
351	**Einlagen in Fonds und Spezialfinanzierungen im Eigenkapital**	**16'040.00**		**11'990.00**		**123'023.67**	
3510	Einlagen in Spezialfinanzierungen EK	16'040.00		11'990.00		123'023.67	
36	**Transferaufwand**	**10'967'075.00**		**10'895'300.00**		**10'391'536.95**	
361	**Entschädigungen an Gemeinwesen**	**6'786'470.00**		**6'609'500.00**		**6'340'071.03**	
3611	Entschädigungen an Kantone	171'400.00		160'200.00		162'024.96	
3612	Entschädigungen an Gemeinden und Zweckverbände	6'615'070.00		6'449'300.00		6'178'046.07	
362	**Finanz- und Lastenausgleich**	**57'700.00**		**167'300.00**		**55'880.00**	
3621	Abgabe Finanz- und Lastenausgleich	57'700.00		167'300.00		55'880.00	
363	**Beiträge an Gemeinwesen und Dritte**	**4'115'135.00**		**4'106'500.00**		**3'955'731.47**	
3630	Beiträge an den Bund	26'000.00		26'000.00		26'190.00	
3631	Beiträge an Kantone	1'685'060.00		1'775'000.00		1'744'643.09	
3632	Beiträge an Gemeinden und Zweckverbände	2'016'995.00		1'928'500.00		1'791'150.55	
3634	Beiträge an öffentliche Unternehmungen	37'000.00		33'800.00		34'865.00	
3636	Beiträge an private Organisationen ohne Erwerbszweck	180'080.00		183'200.00		201'231.65	
3637	Beiträge an private Haushalte	170'000.00		160'000.00		157'651.18	
364	**Wertberichtigungen Darlehen VV**						

Erfolgsrechnung

Sachgruppengliederung

Konto	Erfolgsrechnung HRM2 Sachgruppengliederung ER	Budget 2027 Aufwand	 Ertrag	Budget 2026 Aufwand	 Ertrag	Rechnung 2025 Aufwand	 Ertrag
3640	Wertberichtigungen Darlehen VV						
365	**Wertberichtigungen Beteiligungen VV**					**18'469.60**	
3650	Wertberichtigungen Beteiligungen VV					18'469.60	
366	**Abschreibungen Investitionsbeiträge**	**7'770.00**		**12'000.00**		**21'384.85**	
3660	Planmässige Abschreibung Investitionsbeiträge	7'770.00		12'000.00		21'384.85	
38	**Ausserordentlicher Aufwand**						
381	**Ausserordentlicher Sach- und Betriebsaufwand**						
3811	Ausserordentlicher Sach- und Betriebsaufwand; Wertberichtigungen						
383	**Zusätzliche Abschreibungen**						
3830	Zusätzliche Abschreibungen Sachanlagen VV						
3832	Zusätzliche Abschreibungen Immaterielle Anlagen VV						
389	**Einlagen in das Eigenkapital**						
3896	Einlagen in Neubewertungsreserven						
39	**Interne Verrechnungen**	**255'045.00**		**259'600.00**		**238'410.55**	
392	**Pacht, Mieten, Benützungskosten**	**7'000.00**		**7'000.00**		**7'000.00**	
3920	Interne Verrechnung von Pacht, Mieten, Benützungskosten	7'000.00		7'000.00		7'000.00	
393	**Betriebs- und Verwaltungskosten**	**26'250.00**		**28'500.00**		**29'398.00**	
3930	Interne Verrechnung von Betriebs- und Verwaltungskosten	26'250.00		28'500.00		29'398.00	
394	**Zinsen und Finanzaufwand**	**3'920.00**		**12'000.00**		**3'990.00**	
3940	Interne Verrechnung von Zinsen und Finanzaufwand	3'920.00		12'000.00		3'990.00	
399	**Übrige interne Verrechnungen**	**217'875.00**		**212'100.00**		**198'022.55**	
3990	Übrige interne Verrechnungen	217'875.00		212'100.00		198'022.55	
4	**Ertrag**		**16'056'500.00**		**13'331'755.00**		**14'838'934.03**
40	**Fiskalertrag**		**12'657'000.00**		**9'779'400.00**		**10'261'456.87**
400	**Direkte Steuern natürliche Personen**		**11'439'000.00**		**8'728'400.00**		**9'092'851.07**
4000	Einkommens-, Vermögenssteuern natürliche Personen		11'409'000.00		8'698'400.00		9'019'866.55
4002	Quellensteuern natürliche Personen		30'000.00		30'000.00		72'984.52

Erfolgsrechnung

Sachgruppengliederung

Druckdatum: 17.11.2026

Konto	Erfolgsrechnung HRM2 Sachgruppengliederung ER	Budget 2027 Aufwand	 Ertrag	Budget 2026 Aufwand	 Ertrag	Rechnung 2025 Aufwand	 Ertrag
401	**Direkte Steuern juristische Personen**		**783'000.00**		**630'000.00**		**501'089.20**
4010	Gewinn- und Kapitalsteuern juristische Personen		783'000.00		630'000.00		501'089.20
402	**Übrige Direkte Steuern**		**400'000.00**		**400'000.00**		**645'856.60**
4022	Vermögensgewinnsteuern		400'000.00		400'000.00		645'856.60
403	**Besitz- und Aufwandsteuern**		**35'000.00**		**21'000.00**		**21'660.00**
4033	Hundesteuern		35'000.00		21'000.00		21'660.00
42	**Entgelte**		**1'053'100.00**		**1'083'100.00**		**1'174'212.56**
420	**Ersatzabgaben**		**150'000.00**		**140'000.00**		**154'593.10**
4200	Ersatzabgaben		150'000.00		140'000.00		154'593.10
421	**Gebühren für Amtshandlungen**		**69'000.00**		**82'000.00**		**97'266.73**
4210	Gebühren für Amtshandlungen		69'000.00		82'000.00		97'266.73
424	**Benützungsgebühren und Dienstleistungen**		**618'500.00**		**618'000.00**		**683'205.97**
4240	Benützungsgebühren und Dienstleistungen		618'500.00		618'000.00		683'205.97
425	**Erlös aus Verkäufen**		**205'600.00**		**201'600.00**		**198'793.73**
4250	Verkäufe		205'600.00		201'600.00		198'793.73
426	**Rückerstattungen und Kostenbeteiligungen**		**10'000.00**		**40'500.00**		**40'353.03**
4260	Rückerstattungen und Kostenbeteiligungen Dritter		10'000.00		40'500.00		40'353.03
427	**Bussen**				**1'000.00**		
4270	Bussen				1'000.00		
429	**Übrige Entgelte**						
4290	Übrige Entgelte						
43	**Verschiedene Erträge**						
430	**Verschiedene betriebliche Erträge**						
4309	Übriger betrieblicher Ertrag						
431	**Aktivierung Eigenleistungen**						
4312	Aktivierbare Projektierungskosten						

Erfolgsrechnung

Sachgruppengliederung

Konto	Erfolgsrechnung HRM2 Sachgruppengliederung ER	Budget 2027 Aufwand	 Ertrag	Budget 2026 Aufwand	 Ertrag	Rechnung 2025 Aufwand	 Ertrag
44	**Finanzertrag**		**486'000.00**		**453'750.00**		**512'633.99**
440	**Zinsertrag**		**80'000.00**		**53'850.00**		**83'614.23**
4401	Zinsen Forderungen und Kontokorrente		60'000.00		42'000.00		63'392.73
4407	Zinsen langfristige Finanzanlagen		20'000.00		11'850.00		20'221.50
441	**Realisierte Gewinne FV**						
4411	Gewinn aus Verkäufen von Sachanlagen FV						
443	**Liegenschaftenertrag FV**		**314'000.00**		**307'900.00**		**314'708.82**
4430	Pacht- und Mietzinse Liegenschaften FV		292'000.00		291'700.00		297'299.30
4439	Übriger Liegenschaftenertrag FV		22'000.00		16'200.00		17'409.52
444	**Wertberichtigungen Anlagen FV**						**17'600.00**
4440	Marktwertanpassungen Wertschriften						17'600.00
4443	Marktwertanpassungen Liegenschaften						
445	**Finanzertrag aus Darlehen und Beteiligungen des VV**						
4450	Erträge aus Darlehen VV						
446	**Finanzertrag von öffentlichen Unternehmungen**						
4463	Öffentliche Unternehmen als Aktiengesellschaft oder andere privatrechtliche Organisationsform						
447	**Liegenschaftenertrag VV**		**92'000.00**		**92'000.00**		**96'710.94**
4470	Pacht- und Mietzinse Liegenschaften VV		92'000.00		92'000.00		96'710.94
4472	Vergütung für Benützungen Liegenschaften VV						
449	**übriger Finanzertrag**						
4490	Aufwertungen (Steuerwertanpassungen) VV						
45	**Entnahmen aus Fonds und Spezialfinanzierungen**		**154'580.00**		**177'680.00**		**84'238.30**
450	**Entnahmen aus Fonds und Spezialfinanzierungen im Fremdkapital**		**5'000.00**		**5'000.00**		**1'083.25**
4501	Entnahmen aus Fonds des FK						
4503	Entnahmen aus übrigen zweckgebundenen Fremdmitteln des FK		5'000.00		5'000.00		1'083.25
451	**Entnahmen aus Fonds und Spezialfinanzierungen im Eigenkapital**		**149'580.00**		**172'680.00**		**83'155.05**
4510	Entnahmen aus Spezialfinanzierungen des EK		149'580.00		172'680.00		83'155.05
4511	Entnahmen aus Fonds EK						
46	**Transferertrag**		**1'447'900.00**		**1'444'150.00**		**1'482'682.66**

Erfolgsrechnung

Sachgruppengliederung

Konto	Erfolgsrechnung HRM2 Sachgruppengliederung ER	Budget 2027 Aufwand	Budget 2027 Ertrag	Budget 2026 Aufwand	Budget 2026 Ertrag	Rechnung 2025 Aufwand	Rechnung 2025 Ertrag
461	**Entschädigungen von Gemeinwesen**		**30'300.00**		**30'300.00**		**27'795.55**
4611	Entschädigungen von Kantonen		4'600.00		4'600.00		4'441.65
4612	Entschädigungen von Gemeinden und Zweckverbänden		25'700.00		25'700.00		23'353.90
462	**Finanz- und Lastenausgleich**		**1'286'600.00**		**1'296'900.00**		**1'318'680.00**
4621	Beitrag Finanz- und Lastenausgleich		1'286'600.00		1'296'900.00		1'318'680.00
463	**Beiträge von Gemeinwesen und Dritten**		**130'900.00**		**116'450.00**		**136'144.61**
4630	Beiträge vom Bund				8'000.00		846.55
4631	Beiträge von Kantonen		78'000.00		73'000.00		93'682.35
4632	Beiträge von Gemeinden und Zweckverbänden		43'500.00		26'000.00		32'132.76
4634	Beiträge von öffentlichen Unternehmungen						
4636	Beiträge von privaten Organisationen ohne Erwerbszweck		7'500.00		7'500.00		7'313.70
4637	Beiträge von privaten Haushalten		1'900.00		1'950.00		2'169.25
469	**Verschiedener Transferertrag**		**100.00**		**500.00**		**62.50**
4690	Übriger Transferertrag						
4691	Einnahmenüberschuss IR						
4699	Rückverteilungen		100.00		500.00		62.50
48	**Ausserordentlicher Ertrag**		**2'875.00**		**134'075.00**		**1'085'299.10**
489	**Entnahmen aus dem Eigenkapital**		**2'875.00**		**134'075.00**		**1'085'299.10**
4893	Entnahmen aus Vorfinanzierungen des EK		2'875.00		2'875.00		2'875.00
4894	Entnahme aus finanzpolitischer Reserve						
4895	Entnahmen aus Aufwertungsreserve				131'200.00		513'700.00
4896	Entnahmen aus Neubewertungsreserven						568'724.10
49	**Interne Verrechnungen**		**255'045.00**		**259'600.00**		**238'410.55**
492	**Pacht, Mieten, Benützungskosten**		**7'000.00**		**7'000.00**		**7'000.00**
4920	Interne Verrechnung von Pacht, Mieten, Benützungskosten		7'000.00		7'000.00		7'000.00
493	**Betriebs- und Verwaltungskosten**		**26'250.00**		**28'500.00**		**29'398.00**
4930	Interne Verrechnung von Betriebs- und Verwaltungskosten		26'250.00		28'500.00		29'398.00
494	**Interne Verrechnung Zinsen und Finanzaufwand**		**3'920.00**		**12'000.00**		**3'990.00**
4940	Interne Verrechnung von Zinsen und Finanzaufwand		3'920.00		12'000.00		3'990.00
499	**Übrige interne Verrechnungen**		**217'875.00**		**212'100.00**		**198'022.55**
4990	Übrige interne Verrechnungen		217'875.00		212'100.00		198'022.55

Erfolgsrechnung

Sachgruppengliederung

Konto	Erfolgsrechnung HRM2 Sachgruppengliederung ER	Budget 2027 Aufwand	 Ertrag	Budget 2026 Aufwand	 Ertrag	Rechnung 2025 Aufwand	 Ertrag
9	**Abschlusskonten**	**135'765.00**			**2'100'925.00**		**366'073.49**
90	**Abschluss Erfolgsrechnung**	**135'765.00**			**2'100'925.00**		**366'073.49**
900	**Abschluss Erfolgsrechnung (allgemeiner Haushalt)**	**135'765.00**			**2'100'925.00**		**366'073.49**
9000	Ertragsüberschuss	135'765.00					
9001	Aufwandüberschuss				2'100'925.00		366'073.49
	Total	**16'056'500.00**	**16'056'500.00**	**15'432'680.00**	**15'432'680.00**	**15'205'007.52**	**15'205'007.52**
	Gesamttotal	**16'056'500.00**	**16'056'500.00**	**15'432'680.00**	**15'432'680.00**	**15'205'007.52**	**15'205'007.52**

Investitionsrechnung

Investitionsrechnung

Übersicht

Konto	Investitionsrechnung HRM2 Funktionale Gliederung IR	Budget 2027 Aufwand	 Ertrag	Budget 2026 Aufwand	 Ertrag	Rechnung 2025 Aufwand	 Ertrag
0	ALLGEMEINE VERWALTUNG					-14'539.50	
	Netto Ertrag					14'539.50	
1	ÖFFENTLICHE ORDNUNG UND SICHERHEIT, VERTEIDIGUNG			1'149'000.00		68'489.91	38'731.70
	Netto Aufwand				1'149'000.00		29'758.21
6	VERKEHR	410'000.00	83'260.00	915'000.00	450'200.00	992'070.45	114'288.00
	Netto Aufwand		326'740.00		464'800.00		877'782.45
7	UMWELTSCHUTZ UND RAUMORDNUNG	2'348'000.00	50'000.00	3'148'000.00	50'000.00	800'909.35	22'190.10
	Netto Aufwand		2'298'000.00		3'098'000.00		778'719.25
8	VOLKSWIRTSCHAFT	145'000.00		350'000.00		1'830.00	
	Netto Aufwand		145'000.00		350'000.00		1'830.00
	Total	**2'903'000.00**	**133'260.00**	**5'562'000.00**	**500'200.00**	**1'848'760.21**	**175'209.80**
	Netto Aufwand		2'769'740.00		5'061'800.00		1'673'550.41
	Gesamttotal	**2'903'000.00**	**2'903'000.00**	**5'562'000.00**	**5'562'000.00**	**1'848'760.21**	**1'848'760.21**

Gestufter Erfolgsausweis

Datum: 17.11.2026

Investitionsrechnung Verwaltungsvermögen

Investitionsrechnung, VV		Budget 2027	Budget 2026	Rechnung 2025
	Investitionsausgaben			
50	Sachanlagen	2'685'000.00	5'040'000.00	1'643'020.46
52	Immaterielle Anlagen	218'000.00	488'000.00	188'284.05
54	Darlehen	0.00	0.00	0.00
55	Beteiligungen und Grundkapitalien	0.00	0.00	0.00
56	Eigene Investitionsbeiträge	0.00	34'000.00	17'455.70
	Total Investitionsausgaben	**2'903'000.00**	**5'562'000.00**	**1'848'760.21**
	Investitionseinnahmen			
60	Übertragung von Sachanlagen in das Finanzvermögen	0.00	0.00	0.00
62	Abgang immaterielle Anlagen	0.00	0.00	0.00
63	Investitionsbeiträge für eigene Rechnung	133'260.00	500'200.00	175'209.80
64	Rückzahlung von Darlehen	0.00	0.00	0.00
65	Übertragung von Beteiligungen	0.00	0.00	0.00
66	Rückzahlung eigener Investitionsbeiträge	0.00	0.00	0.00
	Total Investitionseinnahmen	**133'260.00**	**500'200.00**	**175'209.80**
Investitionen im Verwaltungsvermögen				
	Total Investitionsausgaben	2'903'000.00	5'562'000.00	1'848'760.21
	Total Investitionseinnahmen	133'260.00	500'200.00	175'209.80
592	Übertrag Einnahmenüberschuss in ER	0.00	0.00	0.00
	Nettoinvestitionen (-) / Einnahmenüberschuss (+)	**-2'769'740.00**	**-5'061'800.00**	**-1'673'550.41**

Investitionsrechnung

Funktionale Gliederung

Konto	Investitionsrechnung HRM2 Funktionale Gliederung IR	Budget 2027 Aufwand	 Ertrag	Budget 2026 Aufwand	 Ertrag	Rechnung 2025 Aufwand	 Ertrag
0	**ALLGEMEINE VERWALTUNG**					**-14'539.50**	
	Netto Ertrag					14'539.50	
02	**Allgemeine Dienste**					**-14'539.50**	
0290	**Verwaltungsliegenschaften, übrige**					**-14'539.50**	
0290.5040.05	Anschlussgebühren Wärmeverbund Lüterswil-Gächliwil (altes Schulhaus)					-14'539.50	
1	**ÖFFENTLICHE ORDNUNG UND SICHERHEIT, VERTEIDIGUNG**			**1'149'000.00**		**68'489.91**	**38'731.70**
	Netto Aufwand				1'149'000.00		29'758.21
15	**Feuerwehr**			**1'149'000.00**		**68'489.91**	**38'731.70**
1500	**Feuerwehr (allgemein)**			**1'149'000.00**		**68'489.91**	**38'731.70**
1500.5040.00	Neubau FW-Magazin / Werkhof / Schutzräume			1'000'000.00			
1500.5060.01	Feuerwehrfahrzeug					36'328.66	
1500.5290.00	Planungskredit FW-Magazin			115'000.00		16'345.65	
1500.5620.01	Investitionsbeitrag Tanklöschfahrzeug (Lüterswil-Gächliwil)			34'000.00		15'815.60	
1500.6310.00	Feuerwehrfahrzeug SGV-Beitrag						38'731.70
6	**VERKEHR**	**410'000.00**	**83'260.00**	**915'000.00**	**450'200.00**	**992'070.45**	**114'288.00**
	Netto Aufwand		326'740.00		464'800.00		877'782.45
61	**Strassenverkehr**	**410'000.00**	**83'260.00**	**903'000.00**	**450'200.00**	**836'226.60**	**114'288.00**
6150	**Gemeindestrassen**	**320'000.00**	**83'260.00**	**903'000.00**	**450'200.00**	**764'318.65**	**114'288.00**
6150.5010.21	Umsetzung Konzept Langsamverker			100'000.00		12'412.25	
6150.5010.46	Mühledorf, Wolftürlistrasse, Spezialausbau					202'204.45	
6150.5010.47	Lüterswil, Strassenbeleuchtung Hauptstrasse Ost					32'554.60	
6150.5010.49	Aetigkofen PWI 11.14 Zelgler (Flurweg 1. Klasse)					75'753.95	
6150.5010.50	Bibern PWI 13.25 Bieltschen (Flurweg 1. Klasse)					29'099.60	
6150.5010.51	Bibern PWI 13.45 Kreuzweg (Spezialausbau)					247'968.45	
6150.5010.52	Bibern PWI 13.46 Oberhölzli (Nebenstrasse)					80'665.20	
6150.5010.54	Mühledorf PWI 25.41 Finki (Flurweg 1. Klasse)					30'353.85	
6150.5010.55	Mühledorf PWI Widi (Flurweg 1. Klasse)					26'176.10	
6150.5010.56	Lüterswil Rüdlenweg/Bündengasse Strassensanierung			182'000.00		27'130.20	
6150.5010.57	Lüterswil-Gächliwil Umrüstung Strassenbeleuchtung	65'000.00		60'000.00			
6150.5010.58	Aetigkofen PWI 11.7 Feld (Flurweg 1. Klasse)			110'000.00			
6150.5010.59	Brügglen PWI 15.5 Mergelweg			57'000.00			
6150.5010.60	Hessigkofen Spezialausbau 18.4			145'000.00			

Investitionsrechnung

Funktionale Gliederung

Konto	Investitionsrechnung HRM2 Funktionale Gliederung IR	Budget 2027 Aufwand	 Ertrag	Budget 2026 Aufwand	 Ertrag	Rechnung 2025 Aufwand	 Ertrag
6150.5010.61	Hessigkofen PWI 18.8 Nebenstrasse			65'500.00			
6150.5010.62	Küttigkofen 19.27 Hölzliackerweg (Flurweg 1. Klasse)			58'500.00			
6150.5010.63	Küttigkofen PWI 19.28 Dählenackerweg (Flurweg 1. Klasse)			125'000.00			
6150.5010.66	Küttigkofen, Dorfstrasse öffentliche Beleuchtung	110'000.00					
6150.5010.67	Gossliwil/Kyburg-Buchegg Bushaltestellen (2 Stück)	58'000.00					
6150.5010.68	Aetigkofen, PWI 11.15 Moosgasse	87'000.00					
6150.6310.04	Investitionen Unwetter, Bund- und Kantonsbeitrag						39'286.00
6150.6310.05	Rückerstattung Spezialausbau (54%), Bund- und Kantonsbeitrag		78'300.00		350'200.00		
6150.6310.06	Sanierung Flurwege, Bund- und Kantonsbeitrag		4'960.00		100'000.00		75'002.00
6153	**Werkhof**	**90'000.00**				**71'907.95**	
6153.5060.01	Anschaffung Kleinbagger					71'907.95	
6153.5060.02	Anschaffung Radlader + Materialzubehör	90'000.00					
64	**Nachrichtenübermittlung**			**12'000.00**		**155'843.85**	
6400	**Nachrichtenübermittlung**			**12'000.00**		**155'843.85**	
6400.5030.01	Lüterswil, Sanierung Hauptstrasse Ost - Leerrohr Glasfaserkabel			2'000.00		3'548.00	
6400.5030.02	Gächliwil - Schöniberg, Leerrohrverlegung			10'000.00		83'573.00	
6400.5030.03	Kabelschutzrohr für Glasfasernetz (WL Gächliwil - Hessigkofen)					68'722.85	
7	**UMWELTSCHUTZ UND RAUMORDNUNG**	**2'348'000.00**	**50'000.00**	**3'148'000.00**	**50'000.00**	**800'909.35**	**22'190.10**
	Netto Aufwand		2'298'000.00		3'098'000.00		778'719.25
72	**Abwasserbeseitigung**	**1'790'000.00**	**50'000.00**	**2'555'000.00**	**50'000.00**	**583'507.15**	**17'190.10**
7201	**Abwasserbeseitigung SF**	**1'790'000.00**	**50'000.00**	**2'555'000.00**	**50'000.00**	**583'507.15**	**17'190.10**
7201.5032.23	Bibern, Archstrasse GEP Massnahmen					959.00	
7201.5032.24	Brügglen, Sauberwasser Unwetter + GEP Massnahmen					39'471.35	
7201.5032.25	Aetingen. Regenabwasserleitung Schulgässli			250'000.00		365'101.55	
7201.5032.26	Bibern, Abwasseranschluss an den ZASE	900'000.00		945'000.00		2'232.00	
7201.5032.29	Lüterswil, Ersatz Sauberwasserleitung Rüedlenweg/Bündengasse			120'000.00			
7201.5032.30	Aetingen/Brittern, Sanierung Pumpwerke			300'000.00		3'351.10	
7201.5032.31	Aetingen, Neue WAR-Leitung altes Schulhaus	70'000.00		60'000.00			
7201.5032.32	Kyburg-Buchegg, Sanierung WAR-Leitung Hagmatt	230'000.00		230'000.00		5'431.40	
7201.5032.33	Mühledorf, Sanierung WAR-Leitung Bocksteinstrasse	150'000.00		145'000.00		4'920.60	
7201.5032.35	GEP-Massnahmen 2025 - 2029	150'000.00		150'000.00		156'448.80	
7201.5032.36	Küttigkofen Entlastung WAR Dorfstrasse			30'000.00			
7201.5032.37	Küttigkofen GEP Massnahmen Dorfstrasse			100'000.00			
7201.5032.38	Umsetzung Kanalsanierungen gemäss GEP Mehrjahresprogramm (Kyburg-Buchegg, Küttigkofen)	120'000.00					

Investitionsrechnung

Funktionale Gliederung

Konto	Investitionsrechnung HRM2 Funktionale Gliederung IR	Budget 2027 Aufwand	 Ertrag	Budget 2026 Aufwand	 Ertrag	Rechnung 2025 Aufwand	 Ertrag
7201.5292.14	GEP Zustandsanalyse + Aktualisierung GEP Mehrjahresprogramm (Brügglen, Gosslliwil, Tscheppach)			100'000.00		3'951.25	
7201.5292.15	GEP Zustandsanalyse + Aktualisierung GEP Mehrjahresprogramm (Lüterswil-Gächliwil, Mühledorf)			125'000.00			
7201.5292.16	GEP Zustandsanalyse + Aktualisierung GEP Mehrjahresprogramm (Kyburg-Buchegg, Küttigkofen)	170'000.00					
7201.5620.00	Lüterswil, GEP-Massnahmen Hauptstrasse (Anteil Gemeinde)					1'640.10	
7201.6370.00	Anschlussgebühren		50'000.00		50'000.00		17'190.10
74	**Verbauungen**	**360'000.00**		**305'000.00**		**49'415.05**	
7410	**Gewässerverbauungen**	**360'000.00**		**305'000.00**		**49'415.05**	
7410.5020.03	Mühledorf, Errichtung Schutzzone			5'000.00		6'010.60	
7410.5020.05	Massnahme 63 Hochwasserschutz Küttigkofen			300'000.00		43'404.45	
7410.5020.06	Küttigkofen, Hochwasserschutz + Revitalisierungsprojekt	360'000.00					
77	**Übriger Umweltschutz**			**80'000.00**			
7710	**Friedhof und Bestattung (allgemein)**			**80'000.00**			
7710.5030.01	Mühledorf/Aetingen Kauf Friedhofparzellen			80'000.00			
79	**Raumordnung**	**198'000.00**		**208'000.00**		**167'987.15**	**5'000.00**
7900	**Raumordnung (allgemein)**	**198'000.00**		**208'000.00**		**167'987.15**	**5'000.00**
7900.5030.01	Untersuchung Deponien Gemeindegebiet			60'000.00			
7900.5030.02	Allgemein, Deponieuntersuchungen	150'000.00					
7900.5290.02	Gesamtortsplanrevision	48'000.00		148'000.00		167'987.15	
7900.6310.00	Gesamtortsplanrevision, Bund- und Kantonsbeitrag						5'000.00
8	**VOLKSWIRTSCHAFT**	**145'000.00**		**350'000.00**		**1'830.00**	
	Netto Aufwand		145'000.00		350'000.00		1'830.00
81	**Landwirtschaft**	**145'000.00**		**350'000.00**		**1'830.00**	
8120	**Strukturverbesserungen**	**145'000.00**		**350'000.00**		**1'830.00**	
8120.5030.02	Projekt Sanierung Drainage 2024 - 2028	145'000.00		300'000.00		1'830.00	
8120.5030.03	PWI Bacheinläufe			50'000.00			
9	**FINANZEN UND STEUERN**	**133'260.00**	**2'903'000.00**	**500'200.00**	**5'562'000.00**	**175'209.80**	**1'848'760.21**
	Netto Ertrag	2'769'740.00		5'061'800.00		1'673'550.41	
99	**Nicht aufgeteilte Posten**	**133'260.00**	**2'903'000.00**	**500'200.00**	**5'562'000.00**	**175'209.80**	**1'848'760.21**

Investitionsrechnung

Funktionale Gliederung

Druckdatum: 17.11.2026

Konto	Investitionsrechnung HRM2 Funktionale Gliederung IR	Budget 2027 Aufwand	 Ertrag	Budget 2026 Aufwand	 Ertrag	Rechnung 2025 Aufwand	 Ertrag
9990	**Abschluss**	**133'260.00**	**2'903'000.00**	**500'200.00**	**5'562'000.00**	**175'209.80**	**1'848'760.21**
9990.5900.00	Passivierte Einnahmen	83'260.00		450'200.00		158'019.70	
9990.5900.20	Passivierte Einnahmen SF Abwasserbeseitigung	50'000.00		50'000.00		17'190.10	
9990.6900.00	Aktivierte Ausgaben		1'113'000.00		3'007'000.00		1'265'253.06
9990.6900.20	Aktivierte Ausgaben SF Abwasserbeseitigung		1'790'000.00		2'555'000.00		583'507.15
	Total	**3'036'260.00**	**3'036'260.00**	**6'062'200.00**	**6'062'200.00**	**2'023'970.01**	**2'023'970.01**
	Gesamttotal	**3'036'260.00**	**3'036'260.00**	**6'062'200.00**	**6'062'200.00**	**2'023'970.01**	**2'023'970.01**

Investitionsrechnung

Sachgruppengliederung

Konto	Investitionsrechnung HRM2 Sachgruppengliederung IR	Budget 2027 Aufwand	 Ertrag	Budget 2026 Aufwand	 Ertrag	Rechnung 2025 Aufwand	 Ertrag
50	**Sachanlagen** Netto Aufwand	**2'685'000.00**	2'685'000.00	**5'040'000.00**	5'040'000.00	**1'643'020.46**	1'643'020.46
501	**Strassen / Verkehrswege**	**320'000.00**		**903'000.00**		**516'350.20**	
5010	Strassen / Verkehrswege	320'000.00		903'000.00		516'350.20	
502	**Wasserbau**	**360'000.00**		**305'000.00**		**297'383.50**	
5020	Wasserbau	360'000.00		305'000.00		297'383.50	
503	**Tiefbau**	**1'915'000.00**		**2'832'000.00**		**735'589.65**	
5030	Tiefbauten allgemein	295'000.00		502'000.00		157'673.85	
5032	Tiefbauten Abwasserbeseitigung	1'620'000.00		2'330'000.00		577'915.80	
504	**Hochbauten**			**1'000'000.00**		**-14'539.50**	
5040	Hochbauten allgemein			1'000'000.00		-14'539.50	
506	**Mobilien, Maschinen, Fahrzeuge**	**90'000.00**				**108'236.61**	
5060	Übrige Mobilien, Maschinen, Fahrzeuge	90'000.00				108'236.61	
52	**Immaterielle Anlagen** Netto Aufwand	**218'000.00**	218'000.00	**488'000.00**	488'000.00	**188'284.05**	188'284.05
529	**Übrige immaterielle Anlagen**	**218'000.00**		**488'000.00**		**188'284.05**	
5290	Übrige immaterielle Anlagen	48'000.00		263'000.00		184'332.80	
5292	Übrige immaterielle Anlagen Abwasserbeseitigung	170'000.00		225'000.00		3'951.25	
56	**Eigene Investitionsbeiträge** Netto Aufwand			**34'000.00**	34'000.00	**17'455.70**	17'455.70
562	**Gemeinden und Zweckverbände**			**34'000.00**		**17'455.70**	
5620	Investitionsbeiträge an Gemeinden und Zweckverbände			34'000.00		17'455.70	
59	**Übertrag an Bilanz** Netto Aufwand	**133'260.00**	133'260.00	**500'200.00**	500'200.00	**175'209.80**	175'209.80
590	**Passivierungen**	**133'260.00**		**500'200.00**		**175'209.80**	
5900	Passivierte Einnahmen	133'260.00		500'200.00		175'209.80	
63	**Investitionsbeiträge für eigene Rechnung** Netto Ertrag	133'260.00	**133'260.00**	500'200.00	**500'200.00**	175'209.80	**175'209.80**

Investitionsrechnung

Sachgruppengliederung

Konto	Investitionsrechnung HRM2 Sachgruppengliederung IR	Budget 2027 Aufwand	 Ertrag	Budget 2026 Aufwand	 Ertrag	Rechnung 2025 Aufwand	 Ertrag
631	**Kantone**		**83'260.00**		**450'200.00**		**158'019.70**
6310	Investitionsbeiträge von Kantonen		83'260.00		450'200.00		158'019.70
637	**Private Haushalte**		**50'000.00**		**50'000.00**		**17'190.10**
6370	Anschlussgebühren von privaten Haushalten		50'000.00		50'000.00		17'190.10
69	**Übertrag an Bilanz**		**2'903'000.00**		**5'562'000.00**		**1'848'760.21**
	Netto Ertrag	2'903'000.00		5'562'000.00		1'848'760.21	
690	**Aktivierungen**		**2'903'000.00**		**5'562'000.00**		**1'848'760.21**
6900	Aktivierte Ausgaben		2'903'000.00		5'562'000.00		1'848'760.21
	Total	**3'036'260.00**	**3'036'260.00**	**6'062'200.00**	**6'062'200.00**	**2'023'970.01**	**2'023'970.01**
	Gesamttotal	**3'036'260.00**	**3'036'260.00**	**6'062'200.00**	**6'062'200.00**	**2'023'970.01**	**2'023'970.01**

Geldflussrechnung

Anhang zum Budget

Anhang

Ausweis Bestimmung Werterhalt

A7.2 Ausweis Wiederbeschaffungswert und Bestimmung Pflichteinlage Werterhalt Abwasserbeseitigung

Betrag in Fr.

Anlagekategorie	Wiederbe-schaffungswert 1.1.	Zuwachs	Wiederbe-schaffungswert 31.12.	betriebswirtschaft-liche Abschreibungen bzw. Werterhalt	Pflichteinlage Werterhalt SOLL vor Abschreibung	vorgenommene Abschreibungen	Pflichteinlage Werterhalt IST
Kanäle	37'970'000	0	37'970'000	0.3125%	118'657	0	
Sonderbauwerke	0	0	0	0.5000%	0	0	
Kläranlage	1'000'000	0	1'000'000	0.7500%	7'500	0	
Total	38'970'000		38'970'000		126'157	142'280	0

Anhang

Abschreibungstabelle

Konto / Anlage	Beschreibung	Ist-Anschaffungswert per 01.01.2026	Buchwert 31.12.2025	Zuwachs	Abgang	Anschaffungswert für Abschreibung 2026	Abschreibungs-Satz	Abschreibung 2026	Plan-Wert 31.12.2026 (Buchwert)	Zuwachs	Abgang	Anschaffungswert für Abschr. 2027	Abschreibungs-Satz	Abschreibung 2027	Plan-Wert 31.12.2027 (Buchwert)
HRM1:															
0290.3300.25	Altes VV Gemeindehaus	1'000'000.00	1.00	0.00	0.00	1'000'000.00	10.00%	.00	1.00	0.00	0.00	1'000'000.00	10.00%	.00	1.00
2136.3660.25	Altes VV Schulverband	1'470'020.37	1.00	0.00	0.00	1'470'020.37	10.00%	.00	1.00	0.00	0.00	1'470'020.37	10.00%	.00	1.00
6150.3300.25	Altes VV Gemeindestrassen	1'015'989.90	1.00	0.00	0.00	1'015'989.90	10.00%	.00	1.00	0.00	0.00	1'015'989.90	10.00%	.00	1.00
7201.3300.25	Altes VV Abwasser		1.00	0.00	0.00	0.00	10.00%	.00	1.00	0.00	0.00	0.00	10.00%	.00	1.00
8711.3300.25	Altes VV Elektra		1.00	0.00	0.00	0.00	10.00%	.00	1.00	0.00	0.00	0.00	10.00%	.00	1.00
														.00	5.00
HRM2:															
0290.3300.00	Liegenschaften VV MZH Aetigkofen	174'850.35	131'922.75	0.00	0.00	174'850.35	3.03%	5'300.00	126'622.75	0.00	0.00	174'850.35	3.03%	5'300.00	121'322.75
	Liegenschaften Hessigkofen Abwartshaus Erschliessung- und Anschlussgebühren	84'796.00	1.00	0.00	0.00	84'796.00	3.03%	0.00	1.00	0.00	0.00	84'796.00	3.03%	.00	1.00
	Wasser Gemeindehaus Mühledorf	133'354.40	110'474.35	0.00	0.00	133'354.40	3.03%	4'040.00	106'434.35	0.00	0.00	133'354.40	3.03%	4'040.00	102'394.35
	Lüterswil MZH ab 2019 (Sanierung)	138'238.94	114'994.69	0.00	0.00	138'238.94	3.03%	4'190.00	110'804.69	0.00	0.00	138'238.94	3.03%	4'190.00	106'614.69
	Lüterswil altes Schulhaus	77'549.45	57'709.85	0.00	0.00	77'549.45	3.03%	2'350.00	55'359.85	0.00	0.00	77'549.45	3.03%	2'350.00	53'009.85
	Lüterswil MZH (ehemals Postlokal)	145'250.00	101'234.90	0.00	0.00	145'250.00	3.03%	4'400.00	96'834.90	0.00	0.00	145'250.00	3.03%	4'400.00	92'434.90
										0.00	*0.00*	*754'039.14*		***20'280.00***	*475'782.54*
1500.3300.00	Feuerwehr Brandschutzkleider	55'385.45	1.00	0.00	0.00	55'385.45	12.50%	0.00	1.00	0.00	0.00	55'385.45	12.50%	.00	1.00
	Mannschafts-Fahrzeug FW	52'417.55	1.00	-	-	52'417.55	6.67%	0.00	1.00	0.00	0.00	1.00	6.67%	.00	1.00
	Mannschafts-Fahrzeug FW	65'935.50	48'352.68	-	-	65'935.50	6.67%	4'400.00	43'952.68	0.00	0.00	65'935.50	6.67%	4'400.00	39'552.68
	Mannschafts-Fahrzeug FW	69'930.26	65'268.26	-	-	69'930.26	6.67%	4'660.00	60'608.26	0.00	0.00	69'930.26	6.67%	4'660.00	55'948.26
	Lüterswil FW-Fahrzeug	12'651.75	3'681.60	-	-	12'651.75	6.67%	840.00	2'841.60	0.00	0.00	12'651.75	6.67%	840.00	2'001.60
	Tanklöschfahrzeug	-	0.00	-	-	0.00	6.67%	0.00	0.00	0.00	0.00	0.00	6.67%	.00	0.00
	Neubau FW-Magazin / Werkhof (inklusive Planung)	-	0.00	-	-	0.00	3.03%	0.00	0.00	0.00	0.00	0.00	3.03%	.00	0.00
	Planungskredit FW-Magazin	25'395.15	24'335.85	115'000.00	-	140'395.15	3.03%	4'250.00	135'085.85	0.00	0.00	140'395.15	3.03%	4'250.00	130'835.85
1500.3660.00	Investitionsbeitrag Tanklöschfahrzeug (Lüterswil)	31'631.20	28'392.80	15'815.00	-	47'446.20	6.67%	3'160.00	41'047.80	0.00	0.00	47'446.20	6.67%	3'160.00	37'887.80
										0.00	*0.00*	*391'745.31*		***17'310.00***	*266'228.19*
3290.3300.00	Dorfplatz	47'583.85	35'447.45	0.00	0.00	47'583.85	2.50%	1'190.00	34'257.45	*0.00*	*0.00*	*47'583.85*	*2.50%*	***1'190.00***	*33'067.45*
3320.3660.00	Swisscom Breitband&Mobil	173'872.40	1.00	0.00	0.00	173'872.40	2.50%	0.00	1.00	*0.00*	*0.00*	*173'872.40*	*2.50%*	***.00***	*1.00*
3422.3300.00	Spielplatzprojekt Mühledorf	99'293.55	91'596.25	0.00	0.00	99'293.55	2.50%	2'480.00	89'116.25	*0.00*	*0.00*	*99'293.55*	*2.50%*	***2'480.00***	*86'636.25*
6130.3660.00	Beitrag an Sanierung Kantonsstrassen	144'455.80	108'486.95	0.00	0.00	144'455.80	2.50%	3'610.00	104'876.95	*0.00*	*0.00*	*144'455.80*	*2.50%*	***3'610.00***	*101'266.95*
6150.3300.00	Konzept Langsamverkehr	103'157.70	47'408.30	0.00	0.00	103'157.70	10.00%	10'320.00	37'088.30	0.00	0.00	103'157.70	10.00%	10'320.00	26'768.30
	Gemeindestrasse	4'237'267.09	3'786'871.59	1'114'500.00	450'200.00	4'901'567.09	2.50%	122'540.00	4'328'631.59	320'000.00	83'260.00	5'138'307.09	2.50%	128'460.00	4'436'911.59
	Multifunktionelles Fahrzeug	88'496.95	0.00	0.00	0.00	1.00	6.67%	0.00	1.00	0.00	0.00	1.00	6.67%	0.00	1.00
										320'000.00	*83'260.00*	*5'241'465.79*		***138'780.00***	*4'463'680.89*
6153.3300.00	Kleinbagger Werkhof	71'907.95	67'114.10	0.00	0.00	71'907.95	6.67%	4'800.00	67'107.95	0.00	0.00	71'907.95	6.67%	4'800.00	62'307.95
	Anschaffung Radlader	-	0.00	0.00	0.00	0.00	6.67%	0.00	0.00	90'000.00	0.00	90'000.00	6.67%	6'000.00	84'000.00
	Lüterswil Kommunalfahrzeug	25'000.00	16'666.75	0.00	0.00	25'000.00	6.67%	1'670.00	23'330.00	0.00	0.00	25'000.00	6.67%	1'670.00	21'660.00
										90'000.00	*0.00*	*186'907.95*		***12'470.00***	*167'967.95*
6400.3300.00	Lüterswil Sanierung Ost, Glasfaserkabel	30'173.10	28'750.85	2'000.00	0.00	32'173.10	2.50%	800.00	29'950.85	0.00	0.00	32'173.10	2.50%	800.00	29'150.85
	Gächliwil - Schöniberg, Lehrrohr	152'295.39	148'488.50	10'000.00	0.00	162'295.39	2.50%	4'060.00	154'428.50	0.00	0.00	162'295.39	2.50%	4'060.00	150'368.50
										0.00	*0.00*	*194'468.49*		***4'860.00***	*179'519.35*

Abschreibungstabelle

Konto / Anlage	Beschreibung	Ist-Anschaffungswert per 01.01.2026	Buchwert 31.12.2025	Zuwachs	Abgang	Anschaffungswert für Abschreibung 2026	Abschreibungs-Satz	Abschreibung 2026	Plan-Wert 31.12.2026 (Buchwert)	Zuwachs	Abgang	Anschaffungswert für Abschr. 2027	Abschreibungs-Satz	Abschreibung 2027	Plan-Wert 31.12.2027 (Buchwert)
7201.3300.02	Kanalisation Erschliessung	2'739'907.05	2'558'747.70	800'000.00	50'000.00	3'489'907.05	2.00%	69'800.00	3'238'947.70	1'620'000.00	50'000.00	5'059'907.05	2.00%	101'200.00	4'707'747.70
	GEP Mehrjahresplanung	5'771.40	4'617.10	225'000.00	0.00	230'771.40	10.00%	23'080.00	206'537.10	170'000.00	0.00	400'771.40	10.00%	40'080.00	336'457.10
	Lüterswil GEP Massnahmen (Anteil Gemeinde)	50'235.30	48'258.00	0.00	0.00	50'235.30	2.00%	1'000.00	49'235.30	0.00	0.00	50'235.30	2.00%	1'000.00	48'235.30
										1'790'000.00	*50'000.00*	*5'510'913.75*		***142'280.00***	*1'597'720.00*
7410.3320.00	Planungskredit Renaturierung Mülibach Steinrüschenweg	39'672.10	17'405.05	0.00	0.00	39'672.10	10.00%	3'970.00	13'435.05	0.00	0.00	39'672.10	10.00%	4'300.00	9'135.05
7410.3300.00	Unwetter Investitionen, Mülibach, versch. Gewässer	119'003.90	109'141.50	0.00	0.00	119'003.90	2.00%	2'380.00	106'761.50	0.00	0.00	119'003.90	2.00%	2'380.00	104'381.50
	Mühledorf, Errichtung Schutzzone	21'207.60	20'170.55	5'000.00	0.00	26'207.60	2.00%	520.00	24'650.55	0.00	0.00	26'207.60	2.00%	520.00	24'130.55
	Massnahme 63 Hochwasserschutz Küttigkofen	50'781.30	49'600.40	300'000.00	0.00	350'781.30	2.00%	7'020.00	342'580.40	0.00	0.00	350'781.30	2.00%	7'020.00	335'560.40
	Planung Projekt und Ausführung Küttigkofen Hochwasserschutz und Revitalisierungsprojekt		0.00	0.00	0.00	0.00	2.00%	0.00	0.00	360'000.00	0.00	360'000.00	2.00%	0.00	360'000.00
	Planungskredit Sanierung Mülibach Ost ab Balmstrasse	7'410.35	6'521.15	0.00	0.00	7'410.35	2.00%	150.00	6'371.15	0.00	0.00	7'410.35	2.00%	150.00	6'221.15
	Lüterswil-Gachliwil Gewässer	40'886.75	34'032.25	0.00	0.00	40'886.75	2.00%	820.00	33'212.25	0.00	0.00	40'886.75	2.00%	820.00	32'392.25
										360'000.00	*0.00*	*943'962.00*		***15'190.00***	*871'820.90*
7710.3300.00	Mühledorf/Aetingen Kauf Friedhofparzellen	80'000.00	80'000.00	0.00	0.00	80'000.00	2.50%	2'000.00	78'000.00	0.00	0.00	80'000.00	2.50%	***2'000.00***	*76'000.00*
7900.3320.00	Ortsplanungsrevision	514'303.05	273'787.40	100'000.00	0.00	614'303.05	10.00%	61'430.00	552'873.05	48'000.00	0.00	662'303.05	10.00%	66'230.00	534'643.05
	Allgemeine Deponieuntersuchungen	-	0.00	0.00	0.00	0.00	10.00%	0.00	0.00	150'000.00	0.00	150'000.00	10.00%	15'000.00	135'000.00
	Technische Untersuchunge Deponie Gossliwil	73'621.75	49'317.15	60'000.00	0.00	133'621.75	10.00%	13'360.00	120'261.75	0.00	0.00	133'621.75	10.00%	13'090.00	107'171.75
										198'000.00	*0.00*			***94'320.00***	*776'814.80*
8120.3300.00	PWI Projekt Aetingen - Brügglen	117'857.15	1.00	0.00	0.00	0.00	2.50%	0.00	1.00	0.00	0.00	0.00	2.50%	0.00	1.00
	PWI 2024 - 2028	10'901.80	10'401.30	200'000.00	0.00	210'901.80	2.50%	5'270.00	205'131.30	145'000.00	0.00	355'901.80	2.50%	8'900.00	341'231.30
	PWI Bacheinläufe	-	0.00	0.00	0.00	0.00	2.50%	0.00	0.00	0.00	0.00	0.00	2.50%	0.00	0.00
8120.3320.00	Arondierung Landwirtschaft Flächen / Planung		0.00	0.00	0.00	0.00	10.00%	0.00	0.00	0.00	0.00	0.00	10.00%	0.00	0.00
										145'000.00	*0.00*			***8'900.00***	*341'232.30*
Gesamt-Total										**2'903'000.00**	**133'260.00**			**463'670.0**	

Anhang

Verpflichtungskreditkontrolle

Verpflichtungskredite der Investitionsrechnung

Konto	Bezeichnung	Beschluss-datum	Beschluss-organ	Bruttokredit	kumulierte Ausgaben brutto 31.12.2025	Budget Ausgaben 2026	Budget Ausgaben 2027	Total bis 2027	Brutto-Restkredit ab 2028
1500.5040.00	Neubau FW-Magazin/Werkhof/Schutzräume	27.08.2026	GV	8'880'000		500'000	-	500'000	8'380'000
	SGV-Beitrag			-826'475					
1500.5290.00	Planungskredit FW-Magazin			195'000	25'395	115'000		140'395	54'605
	Planungskredit FW-Magazin	05.12.2023	GV	150'000					
	Nachkredit	02.07.2025	GR	45'000					
1500.5620.01	Investitionsbeitrag Tanklöschfahrzeug Lüterswil-Gächliwil	16.10.2024	GR	65'000	31'631	34'000		65'631	-631
6150.5010.21	Umsetzung Konzept Langsamverkehr	03.12.2020	GV	500'000	57'478	100'000		157'478	342'522
6150.5010.46	Mühledorf, Wolftürlistrasse, Spezialausbau			448'000	217'822	-	-	217'822	230'178
6150.5010.46	Mühledorf, Wolftürlistrasse, Spezialausbau	05.12.2023	GV	368'000					
	Nachkredit	02.07.2025	GR	60'000					
	Nachkredit	02.07.2025	GR	20'000					
	Rückerstattung Spezialausbau			-199'000		-199'000		-199'000	
6150.5010.51	Bibern, PWI 13.45 Kreuzweg (Spezialausbau)	05.12.2024	GV	280'000	247'968			247'968	32'032
	Rückerstattung Spezialausbau			-151'200		-151'200			
6150.5010.53	Hessigkofen, PWI 18.5 Chrüzacker (Flurweg 1. Kl)	16.10.2024	GR	97'000		97'000		97'000	-
6150.5010.56	Lüterswil, Rüedlenweg/Bündengasse Strassensanierung	05.12.2024	GV	212'000	27'130	182'000	-	209'130	2'870
6150.5010.57	Lüterswil, Umrüstung Strassenbeleuchtung Lüterswil/Gächliwil	16.10.2024	GR	125'000		60'000	65'000	125'000	-
6150.5010.58	Aetigkofen PWI 11.7 Feld (Flurweg 1. Klasse)	21.10.2025	GR	110'000		110'000		110'000	-

Anhang

Verpflichtungskreditkontrolle

Verpflichtungskredite der Investitionsrechnung

Konto	Bezeichnung	Beschluss-datum	Beschluss-organ	Bruttokredit	kumulierte Ausgaben brutto 31.12.2025	Budget Ausgaben 2026	Budget Ausgaben 2027	Total bis 2027	Brutto-Restkredit ab 2028
6150.5010.59	Brügglen PWI 15.5 Mergelweg	21.10.2025	GR	57'000		57'000		57'000	-
6150.5010.60	Hessigkofen Spezialausbau 18.4	21.10.2025	GR	145'000		145'000		145'000	-
6150.5010.61	Hessigkofen PWI 18.8 Nebenstrasse	21.10.2025	GR	65'500		65'500		65'500	-
6150.5010.62	Küttigkofen 19.27 Hölzliackerweg (Flurweg 1. Klasse)	21.10.2025	GR	58'500		58'500		58'500	-
6150.5010.63	Lüterswil PWI 19.28 Dählenackerweg (Flurweg 1. Klasse)	21.10.2025	GR	125'000		125'000		125'000	-
6150.5010.64	Lüterswil, Ausbau Rüdlenweg West (Abschnitt Chätschgasse bis Bündengasse)	02.07.2025	GR	111'000		111'000		111'000	-
6150.5010.65	Lüterswil, Rüdlenweg West (Neubau öffentliche Beleuchtung)	02.07.2025	GR	50'000		50'000		50'000	-
6150.5010.66	Küttigkofen, Dorfstrasse öffentliche Beleuchtung	NEU GMV		280'000			110'000	110'000	170'000
6150.5010.67	Gossliwil/Kyburg-Buchegg, Bushaltestellen 2 Stück	03.11.2026	GR	58'000			58'000	58'000	-
6150.5010.68	Aetigkofen, PWI 11.15 Moosgasse	03.11.2026	GR	87'000			87'000	87'000	-
	Rückerstattung Spezialausbau (54%) Bund- und Kantonsbeitrag			-78'300			-78'300		
	Sanierung Flurwege Bund- und Kantonsbeitrag			-105'000		-100'000	-4'960		
6153.5060.02	Radlader und Materialzubehör	03.11.2026	GR	90'000			90'000	90'000	-
6400.5030.01	Lüterswil, Sanierung Ost - Leerrohr Glasfaserkabel	05.06.2024	GR	58'000	30'173	2'000		32'173	25'827
6400.5030.02	Gächliwil, Schöniberg Leerrohr Glasfaserkabel	14.08.2024	GR	201'500	83'573	10'000		93'573	107'927
	Gächliwil, Schöniberg Leerrohr Glasfaserkabel	14.08.2024	GR	130'000				-	
	Nachtragskredit	01.06.2026	GR	71'500					

Anhang

Verpflichtungskreditkontrolle

Verpflichtungskredite der Investitionsrechnung

Konto	Bezeichnung	Beschluss-datum	Beschluss-organ	Bruttokredit	kumulierte Ausgaben brutto 31.12.2025	Budget Ausgaben 2026	Budget Ausgaben 2027	Total bis 2027	Brutto-Restkredit ab 2028
6400.5030.03	Kabelschutzrohr für Glasfasernetz (WL Gächliwil-Hessigkofen)	10.03.2025	GR	68'000	68'723			68'723	-723
7201.5032.24	Brügglen, Sauberwasser Unwetter und GEP Massnahmen	08.12.2022	GV	550'000	469'561			469'561	80'439
7201.5032.25	Aetingen, Regenabwasserleitung Schulgässli			646'000	379'252	250'000		629'252	16'748
	Aetingen, Regenabwasserleitung Schulgässli	05.12.2023	GV	600'000					
	Nachkredit	03.04.2024	GR	46'000					
7201.5032.26	Bibern, Abwasseranschluss an den ZASE	05.12.2024	GV	1'890'000	2'232	30'000	900'000	932'232	957'768
	Subvention			-600'000					
									-
7201.5032.29	Lüterswil, Ersatz Sauberwasserleitung Rüdlenweg	07.12.2022	GV	130'000		130'000		130'000	-
7201.5032.30	Aetingen/Brittern, Sanierung Pumpwerke			545'000	19'739	260'000	-	279'739	265'261
	Aetingen/Brittern, Sanierung Pumpwerke	05.12.2023	GV	120'000					
	Zusatzkredit	05.12.2024	GV	425'000					
7201.5032.31	Aetingen, Neue WAR-Leitung altes Schulhaus	16.10.2024	GR	70'000			70'000	70'000	-
7201.5032.32	Kyburg-Buchegg, Sanierung WAR-Leitung Hagmatt	05.12.2024	GV	240'000	5'431		230'000	235'431	4'569
7201.5032.33	Mühledorf, Sanierung WAR-Leitung Bocksteinstrasse	05.12.2024	GV	155'000	4'921		150'000	154'921	79
7201.5032.35	GEP-Massnahmen 2025 - 2029	05.12.2024	GV	750'000	156'449	150'000	150'000	456'449	293'551
7201.5032.36	Küttigkofen Entlastung WAR Dorfstrasse	04.12.2025	GV	330'000		30'000		30'000	300'000
7201.5032.37	Küttigkofen GEP Massnahmen Dorfstrasse	04.12.2025	GV	210'000				-	210'000
7201.5032.38	Kyburg-Buchegg/Küttigkofen Umsetzung Kanalsanierungen gemäss GEP Mehrjahresprogramm	03.11.2026	GR	120'000			120'000	120'000	-

Anhang

Verpflichtungskreditkontrolle

Verpflichtungskredite der Investitionsrechnung

Konto	Bezeichnung	Beschluss-datum	Beschluss-organ	Bruttokredit	kumulierte Ausgaben brutto 31.12.2025	Budget Ausgaben 2026	Budget Ausgaben 2027	Total bis 2027	Brutto-Restkredit ab 2028
7201.5292.12	GEP Zustandsanalyse + Aktualisierung GEP Mehrjahresprogramm (Planung)	24.10.2023	GR	100'000	5'771	94'000	-	99'771	229
7201.5292.14	Brügglen, Gossliwil, Tscheppch GEP Zustandsanalyse + Aktualisierung GEP Mehrjahresprogramm	16.10.2024	GR	120'000	3'951	100'000		103'951	16'049
7201.5292.15	Lüterswil-Gächliwil, Mühledorf GEP Zustands-analyse + Aktualisierung GEP Mehrjahresprogramm	21.10.2025	GR	125'000		125'000		125'000	-
7201.5292.16	Kyburg-Buchegg/Küttigkofen GEP Zustandsanalyse GEP Mehrjahresprogramm	NEU GMV		170'000			170'000	170'000	-
7201.5620.00	Lüterswil GEP-Massnahmen Hauptstrasse (Anteil Gemeinde)	05.12.2023	GV	207'000	50'235		-	50'235	156'765
7410.5020.03	Mühledorf, Errichtung Schutzzone	05.12.2019	GV	60'000	21'208	5'000		26'208	33'792
7410.5020.05	Küttigkofen, Sofrtmassnahme 63 Hochwasserschutz	05.12.2024	GV	330'000	20'477	300'000		320'477	9'523
7410.5020.06	Ausarbeitung Bauprojekt Hochwasserschutz			195'000	30'304	125'000	40'000	195'304	-304
	Machbarkeitsstudie Bauprojekt Hochwasserschutz	10.03.2025	GR	60'000					
	Nachtragskredit Ausarbeitung Bauprojekt	09.03.2026	GR	95'000					
	Nachtragskredit Ausarbeitung Bauprojekt	23.09.2026	GR	40'000					
7410.5020.06	Küttigkofen Hochwasserschutz + Revitalisierungsprojekt	NEU GMV		3'665'000			320'000	320'000	3'345'000
	Kantonsbeitrag 90%			-3'298'500					
									-
7710.5030.01	Mühledorf/Aetingen Kauf Friedhofparzelle	13.08.2025	GR	80'000		80'000		80'000	-

Anhang

Verpflichtungskreditkontrolle

Verpflichtungskredite der Investitionsrechnung

Konto	Bezeichnung	Beschluss-datum	Beschluss-organ	Bruttokredit	kumulierte Ausgaben brutto 31.12.2025	Budget Ausgaben 2026	Budget Ausgaben 2027	Budget Total bis 2027	Brutto-Restkredit ab 2028
7900.5030.01	Technische Untersuchung Deponie Gossliwil			160'000	73'622	60'000		133'622	26'378
	Technische Untersuchung Deponie Gossliwil	03.11.2021	GR	60'000					
	Nachtragskredit	05.12.2023	GV	50'000					
	Nachtragskredit	05.12.2024	GV	50'000					
									-
7900.5030.02	Deponieuntersuchungen	03.11.2026	GR	150'000			150'000	150'000	-
	Kantonsbeitrag			-112'500					
									-
7900.5290.02	Gesamtortsplanrevision			586'000	486'283	100'000	48'000	634'283	-48'283
	Gesamtortsplanrevision	13.12.2018	GV	220'000					
	Nachtragskredit	03.12.2020	GV	30'000					
	Nachtragskredit	05.12.2023	GV	200'000					
	Nachtragskredit	14.08.2024	GR	24'000					
	Nachtragskredit	05.12.2024	GV	100'000					
	Nachtragskredit	01.04.2026	GR	12'000					
	Rückerstattung Kanton: LW-Planung+Naturinv.			-59'711					
8120.5030.02	Projekt Sanierung Drainage 2024 - 2026	05.12.2023	GV	650'000	10'902	200'000	145'000	355'902	294'098
	Subvention			-455'000					
Gemäss HBO-Kapitel 11 Kreditwesen sind die Invetitionen von Finanzvermögen zur Kostenkontrolle in der Verpflichtungskreditkontrolle zu führen:									
Küttigkofen	KITA Brandschutz	03.11.2026	GR	100'000			100'000	100'000	-

Anhang

Finanzkennzahlen

Selbstfinanzierungsgrad

(Selbstfinanzierung in Prozent der Nettoinvestitionen)

2027	2026	2025	2024	2023	Mittelwert
16.54%	-38.67%	-53.60%	-15.24%	90.87%	-0.03%

Der Selbstfinanzierungsgrad zeigt an, in welchem Ausmass Neuinvestitionen durch selbsterwirtschaftete Mittel finanziert werden können. Ein Selbstfinanzierungsgrad unter 100% führt zu einer Neuverschuldung. Liegt dieser Wert über 100%, können Schulden abgebaut werden.
Mittelfristig sollte der SF-Grad im Durchschnitt gegen 100% sein, wobei auch der Stand der aktuellen Verschuldung eine Rolle spielt. Die Kennzahl kann starken Schwankungen unterliegen und sollte daher mittelfristig betrachtet werden.

Richtwerte

> 100%	mittel-/langfristig anzustreben
80% - 100%	verantwortbare Neuverschuldung
50% - 80%	problematische Neuverschuldung
< 50%	grosse Neuverschuldung

Zinsbelastungsanteil

(Nettozinsen in Prozent des Laufenden Ertrags)

2027	2026	2025	2024	2023	Mittelwert
0.78%	-0.17%	-0.33%	-0.14%	-0.34%	-0.05%

Der Zinsbelastungsanteil sagt aus, welcher Anteil des laufenden Ertrags durch den Zinsaufwand gebunden ist.
Je tiefer der Wert, desto grösser der Handlungsspielraum.

0 % - 4 %	gut
4 % - 9 %	genügend
9 % und mehr	schlecht

Investitionsanteil

(Bruttoinvestitionen in Prozent des konsolidierten Gesamtaufwandes)

2027	2026	2025	2024	2023	Mittelwert
16.05%	27.43%	11.47%	9.36%	9.53%	18.46%

Der Investitionsanteil zeigt die Aktivität im Bereich der Investitionen und den Einfluss auf die Nettoverschuldung.
Die Kennzahl kann von Jahr zu Jahr sehr stark schwanken. Eine Beurteilung über mehrere Jahre ist deshalb wichtig und sinnvoll zusammen mit dem Selbstfinanzierungsanteil.

< 10 %	schwache Investitionstätigkeit
10 % - 20 %	mittlere Investitionstätigkeit
20 % - 30 %	starke Investitionstätigkeit
> 30 %	sehr starke Investitionstätigkeit

Nettoschuld I pro Einwohner

(Fremdkapital abzüglich Finanzvermögen)

2027	2026	2025	2024	2023	Mittelwert
---	---	-1'969	-2'837	-3'447	

Klassische Grösse zur Beurteilung der Verschuldung bzw. des Vermögens der Gemeinde unter Einbezug der Beteiligungen im Verwaltungsvermögen .

< 0	Nettovermögen
0 - 1'000	geringe Verschuldung
1'001 - 2'500	mittlere Verschuldung
2'501 - 5'000	hohe Verschuldung
> 5'000	sehr hohe Verschuldung

Anhang

Finanzkennzahlen

Kapitaldienstanteil

(Kapitalkosten im Verhältnis zum Laufenden Ertrag)

2027	2026	2025	2024	2023	Mittelwert
3.71%	3.26%	3.49%	2.94%	1.99%	3.85%

Der Kapitaldienstanteil ist die Messgrösse für die Belastung des Haushaltes durch Kapitalkosten. Die Kennzahl gibt Auskunft darüber, wie stark der Laufende Ertrag durch den Zinsendienst und die Abschreibungen (= Kapitaldienst) belastet ist. Ein hoher Anteil weist auf einen enger werdenden finanziellen Spielraum hin.

Richtwerte	
0 % - 5 %	geringe Belastung
5 % - 15 %	tragbare Belastung
> 15 %	hohe Belastung

Selbstfinanzierungsanteil

(Selbstfinanzierung im Verhältnis zum Laufenden Ertrag)

2027	2026	2025	2024	2023	Mittelwert
2.90%	-15.13%	-6.64%	-1.29%	7.35%	-3.20%

Der Selbstfinanzierungsanteil charakterisiert die Finanzkraft und den finanziellen Spielraum einer Gemeinde. Er gibt an, welchen Anteil ihres Ertrages die öffentliche Körperschaft zur Finanzierung ihrer Investitionen aufwenden kann.

> 20 %	gut
10 % - 20 %	mittel
< 10 %	schlecht